

人口
14,220 人



1 世帯当たり 2.1 人
令和 4 年 10 月 1 日現在

世帯数
6,925 世帯




令和 4 年 10 月 1 日現在

人口密度



1k m²当たり 69.1 人
令和 4 年 10 月 1 日現在

出生



1 日当たり 0.17 人
令和 4 年

死亡



1 日当たり 0.72 人
令和 4 年

転入



1 日当たり 1.88 人
令和 4 年

転出



1 日当たり 2.29 人
令和 4 年

結婚



1 日当たり 0.09 組
令和 4 年

離婚



1 日当たり 0.05 組
令和 4 年

乗用自動車保有数



1 世帯当たり 0.41 台
令和 4 年 3 月末現在

軽自動車等登録数



1 世帯当たり 1.63 台
令和 5 年 1 月 1 日現在

電力使用量



1 日当たり 179.6Mwh
令和 4 年 3 月

水道給水量



1 日当たり 5,267 m³
令和 4 年 3 月末現在

ごみの量



1 日当たり 10.4 t
令和 3 年度

資源ごみ量
(缶・ペットボトル)



1 日当たり 0.16 t
令和 3 年度

し尿処理



収集日 1 日当たり 32.7kl
令和 3 年度

交通事故



45.6 日に 1 件
令和 4 年

火災




36.5 日に 1 件
令和 3 年

救急出動



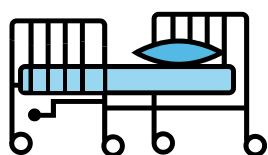
1 日当たり 2 件
令和 3 年

病院・診療所
(歯科含)



1,185 人に 1 カ所
令和 4 年 12 月 31 日現在

病床数



41 人に 1 床
令和 4 年 12 月 31 日現在

医師



474 人に 1 人
令和 4 年
※「令和 2 年医師調査」の数を
令和 4 年人口で除したもの

歯科医師



1,778 人に 1 人
令和 4 年
※「令和 2 年歯科医師調査」の数を
令和 4 年人口で除したもの

薬剤師



646 人に 1 人
令和 4 年
※「令和 2 年薬剤師調査」の数を
令和 4 年人口で除したもの

市立図書館蔵書



1 人当たり 3.4 冊
令和 3 年度

児童・生徒数



1 学年当たり 128 人 (小学校)
1 学年当たり 124 人 (中学校)
令和 4 年 5 月 1 日現在

進学率




高校等進学率 99.2%
大学等進学率 54.3%
令和 4 年 5 月 1 日現在

市民所得



1 人当たり
2,397 千円
令和元年度推計

予算



1 人当たり
817,197 円
令和 3 年度一般会計決算

市民税



1 人当たり
97,126 円
令和 3 年度一般会計決算

市職員数



69 人に 1 人
令和 4 年 4 月 1 日現在

消防職員



431 人に 1 人
令和 4 年 4 月 1 日現在