

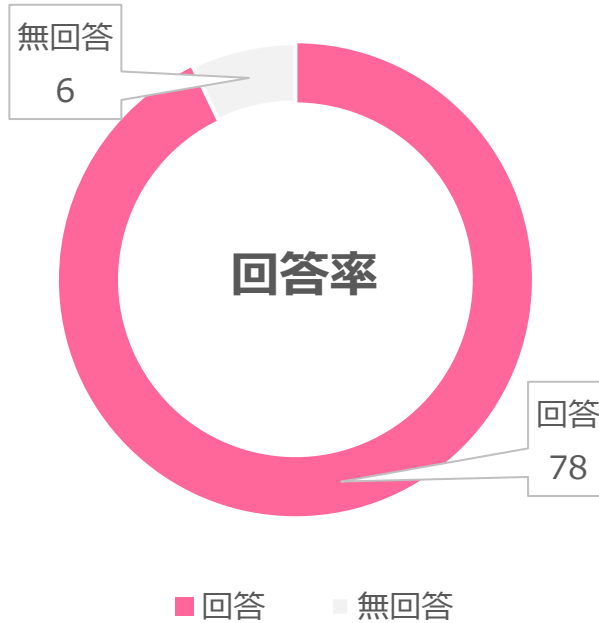
**立山校区**  
地域ワークショップアンケート

# 立山校区 地域ワークショップアンケート 00\_全体集計\_校区の困りごと

|     |    |    |    |    |    |     |   |
|-----|----|----|----|----|----|-----|---|
| 回答数 | 78 | 男性 | 43 | 女性 | 34 | 無回答 | 1 |
|-----|----|----|----|----|----|-----|---|

|     |   |     |   |     |   |     |   |     |   |     |    |     |    |     |    |     |   |     |   |
|-----|---|-----|---|-----|---|-----|---|-----|---|-----|----|-----|----|-----|----|-----|---|-----|---|
| 10代 | 1 | 20代 | 3 | 30代 | 2 | 40代 | 6 | 50代 | 9 | 60代 | 19 | 70代 | 13 | 80代 | 21 | 90代 | 4 | 無回答 | 0 |
|-----|---|-----|---|-----|---|-----|---|-----|---|-----|----|-----|----|-----|----|-----|---|-----|---|

対象者 84名

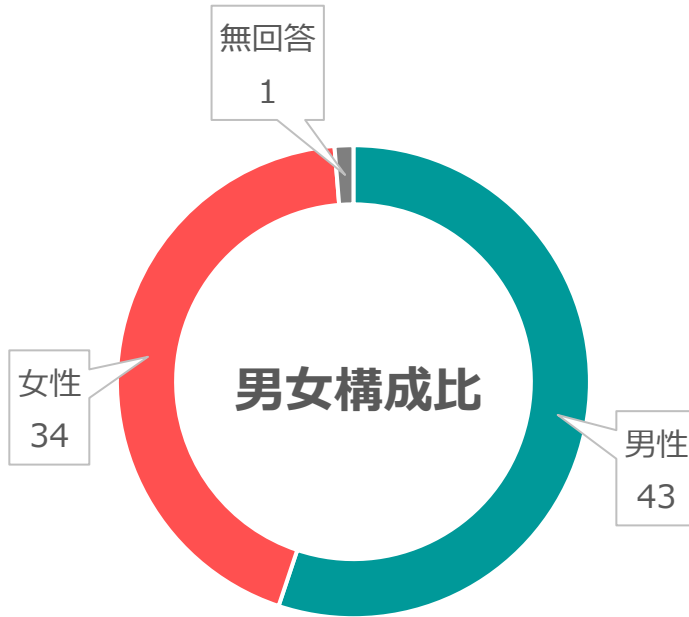


92.8%

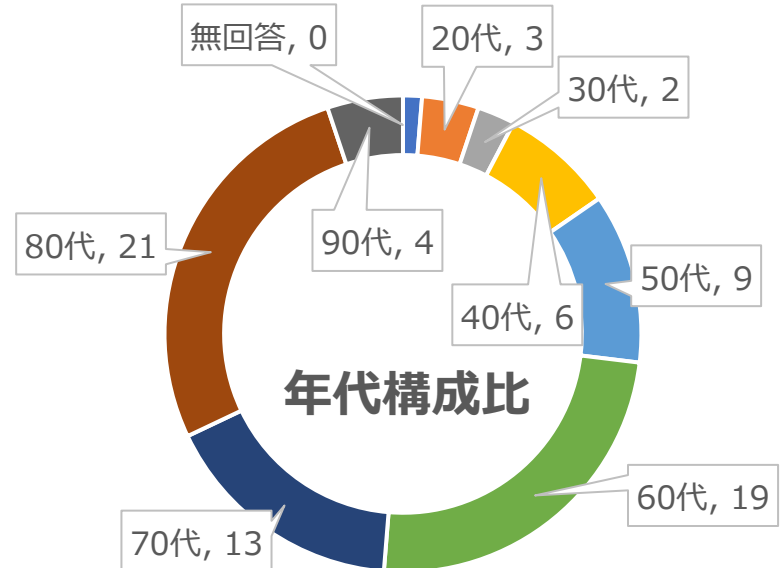
# 立山校区 地域ワークショップアンケート 00\_全体集計\_校区の困りごと

|     |    |    |    |    |    |     |   |
|-----|----|----|----|----|----|-----|---|
| 回答数 | 78 | 男性 | 43 | 女性 | 34 | 無回答 | 1 |
|-----|----|----|----|----|----|-----|---|

|     |   |     |   |     |   |     |   |     |   |     |    |     |    |     |    |     |   |     |   |
|-----|---|-----|---|-----|---|-----|---|-----|---|-----|----|-----|----|-----|----|-----|---|-----|---|
| 10代 | 1 | 20代 | 3 | 30代 | 2 | 40代 | 6 | 50代 | 9 | 60代 | 19 | 70代 | 13 | 80代 | 21 | 90代 | 4 | 無回答 | 0 |
|-----|---|-----|---|-----|---|-----|---|-----|---|-----|----|-----|----|-----|----|-----|---|-----|---|



■ 男性 ■ 女性 ■ 無回答



■ 10代 ■ 20代 ■ 30代 ■ 40代 ■ 50代  
 ■ 60代 ■ 70代 ■ 80代 ■ 90代 ■ 無回答



立山校区

地域ワークショップアンケート

**質問1**

# 立山校区 地域ワークショップアンケート 00\_全体集計\_校区の困りごと (点数順)

## 質問1\_校区の困りごと 点数順

|    |  | 優先1 | 優先2 | 優先3 | 全体数 | 点数    |
|----|--|-----|-----|-----|-----|-------|
| 1  | 校区や集落の役員のなり手がいない (負担が大きい)                | 34  | 9   | 4   | 47  | 111.1 |
| 2  | 若い人がいなくて地域の行事や清掃ができない。地域活動を支える後継者がいない    | 17  | 18  | 14  | 49  | 87    |
| 3  | 危険箇所が多い (防犯灯・カーブミラー等の設置が不十分)             | 6   | 8   | 10  | 24  | 36.3  |
| 4  | スーパーや商店がない (少ない)                         | 10  | 9   | 2   | 21  | 33.4  |
| 5  | 部落費や校区費が高い                               | 3   | 9   | 8   | 20  | 23    |
| 6  | 行きたいところに行ける利用しやすい交通手段がない                 | 5   | 3   | 9   | 17  | 20.7  |
| 7  | 自宅の修理や空き家の管理ができていない                      | 4   | 6   | 4   | 14  | 17.9  |
| 8  | 頼れる家族や親戚が近くにいない人が多い                      | 2   | 5   | 9   | 16  | 15.6  |
| 9  | 独居・単身者が多く、見守り体制が不安、不十分である                | 4   | 2   | 10  | 16  | 14.8  |
| 10 | 地域公共交通等交通機関の利用時間が合わない                    | 4   | 3   | 6   | 13  | 14.8  |
| 11 | 子どもの数が減って、今後小学校の存続が心配。子育てがしにくい環境である      | 3   | 5   | 3   | 11  | 14.2  |
| 12 | 高齢者や障害者など支援の必要な方を支援できる人がいない (支援者の負担が大きい) | 3   | 4   | 6   | 13  | 13.6  |
| 13 | 住民同士の交流が少なく、住民同士の繋がりが希薄である               | 2   | 4   | 5   | 11  | 12.9  |
| 14 | 働く場がなく (少なく)、賃金も少ない                      | 4   | 3   | 4   | 11  | 9.09  |
| 15 | 道路が舗装されていない                              | 1   | 3   | 3   | 7   | 5.18  |
| 16 | 災害時に避難する場所がなく、防災等に対する取り組みが少ない            | 0   | 3   | 4   | 7   | 5.1   |
| 17 | その他                                      | 0   | 2   | 0   | 2   | 4     |
| 18 | 行事やイベントが多すぎる                             | 3   | 2   | 2   | 7   | 2.98  |

# 立山校区 地域ワークショップアンケート 00\_全体集計\_校区の困りごと（点数順）

## 質問1\_校区の困りごと 点数順

Point

性別関係なく、上位3つの項目も順位も変わりなかった。

### 全体

|   |                                       | 優先1 | 優先2 | 優先3 | 全体数 | 点数    |
|---|---------------------------------------|-----|-----|-----|-----|-------|
| 1 | 校区や集落の役員のなり手がいない（負担が大きい）              | 34  | 9   | 4   | 47  | 111.1 |
| 2 | 若い人がいなくて地域の行事や清掃ができない。地域活動を支える後継者がいない | 17  | 18  | 14  | 49  | 87    |
| 3 | 危険箇所が多い（防犯灯・カーブミラー等の設置が不十分）           | 6   | 8   | 10  | 24  | 36.3  |

### 男性

|   |                                       | 優先1 | 優先2 | 優先3 | 全体数 | 点数    |
|---|---------------------------------------|-----|-----|-----|-----|-------|
| 1 | 校区や集落の役員のなり手がいない（負担が大きい）              | 22  | 6   | 3   | 31  | 70.72 |
| 2 | 若い人がいなくて地域の行事や清掃ができない。地域活動を支える後継者がいない | 9   | 13  | 6   | 28  | 49.6  |
| 3 | 危険箇所が多い（防犯灯・カーブミラー等の設置が不十分）           | 3   | 5   | 5   | 13  | 17.2  |

### 女性

|   |                                       | 優先1 | 優先2 | 優先3 | 全体数 | 点数    |
|---|---------------------------------------|-----|-----|-----|-----|-------|
| 1 | 校区や集落の役員のなり手がいない（負担が大きい）              | 12  | 3   | 1   | 16  | 40.38 |
| 2 | 若い人がいなくて地域の行事や清掃ができない。地域活動を支える後継者がいない | 7   | 5   | 8   | 20  | 35.9  |
| 3 | 危険箇所が多い（防犯灯・カーブミラー等の設置が不十分）           | 3   | 3   | 5   | 11  | 19.1  |

質問1\_校区の困りごと 点数順

## 10代～50代

### 男性

|   |                                       | 点数    |
|---|---------------------------------------|-------|
| 1 | 校区や集落の役員のなり手がいない (負担が大きい)             | 14.82 |
| 2 | 若い人がいなくて地域の行事や清掃ができない。地域活動を支える後継者がいない | 10.7  |
| 3 | 危険箇所が多い (防犯灯・カーブミラー等の設置が不十分)          | 10.3  |

### 女性

|   |                              | 点数 |
|---|------------------------------|----|
| 1 | 校区や集落の役員のなり手がいない (負担が大きい)    | 13 |
| 2 | 危険箇所が多い (防犯灯・カーブミラー等の設置が不十分) | 12 |
| 3 | スーパーや商店がない (少ない)             | 8  |

**Point**

校区や集落の役員のなり手がいないことは関心度が高かった。  
また、女性でスーパーや商店がなく買い物に困るケースが予想される。

質問1\_校区の困りごと 点数順

## 60代

### 男性

|   |                                       | 点数   |
|---|---------------------------------------|------|
| 1 | 校区や集落の役員のなり手がいない (負担が大きい)             | 23.9 |
| 2 | 若い人がいなくて地域の行事や清掃ができない。地域活動を支える後継者がいない | 21.9 |
| 3 | 部落費や校区費が高い                            | 5.9  |

### 女性

|   |                                       | 点数 |
|---|---------------------------------------|----|
| 1 | 校区や集落の役員のなり手がいない (負担が大きい)             | 9  |
| 2 | 若い人がいなくて地域の行事や清掃ができない。地域活動を支える後継者がいない | 9  |
| 3 | 危険箇所が多い (防犯灯・カーブミラー等の設置が不十分)          | 6  |

**Point**

60代では、校区の役員等になる可能性が高く、男女とも関心が高いと思われる。  
また、若い担い手がいないことを危惧している。



質問1\_校区の困りごと 点数順

## 70代~90代

### 男性

|   |  | 点数 |
|---|--|----|
| 1 | 校区や集落の役員のなり手がいない (負担が大きい)                | 32 |
| 2 | 若い人がいなくて地域の行事や清掃ができない。地域活動を支える後継者がいない    | 17 |
| 3 | 高齢者や障害者など支援の必要な方を支援できる人がいない (支援者の負担が大きい) | 8  |

### 女性

|   |                                       | 点数    |
|---|---------------------------------------|-------|
| 1 | 若い人がいなくて地域の行事や清掃ができない。地域活動を支える後継者がいない | 21.9  |
| 2 | 校区や集落の役員のなり手がいない (負担が大きい)             | 18.38 |
| 3 | 行きたいところに行ける利用しやすい交通手段がない              | 11.6  |

**Point**

70代~90代は、次世代の担い手がいないことを心配している回答が多いように思える。  
また、今後の支援者や交通手段などを不安に思うことも考えられる。



立山校区

地域ワークショップアンケート

**質問2**

# 立山校区 地域ワークショップアンケート 00\_全体集計\_こうありたい未来 (点数順)

## 質問2\_地域のこうありたい未来 点数順

|    |  | 点数 |
|----|--|----|
| 1  | このまま穏やかな自然や文化のなかで暮らしたい                   | 39 |
| 2  | 移住者を受け入れて人口が増えている                        | 36 |
| 3  | 高齢者がいつでも移動できる交通機関の手段を確保し、行きたいところに移動できる   | 36 |
| 4  | 行事は最小限にし、区長や集落長など役員の負担を減らすことにより自治会が維持できる | 36 |
| 5  | 健康寿命を伸ばし、自立した高齢者が増えている                   | 33 |
| 6  | 単身者が結婚できるようサポートし、人口が増えている                | 24 |
| 7  | 空き家が管理できる仕組みを構築し、人口が増える                  | 18 |
| 8  | 農業等を核とした一次産業の発展により人口が増えている               | 12 |
| 9  | 校区内で高齢者施設や拠点施設をつくり、見守り体制の構築や生きがいづくりの場がある | 12 |
| 10 | 観光客が増えるように観光地化し、交流人口が増える                 | 9  |
| 11 | 災害時に避難できる頑丈な避難場所が確保され、災害に強い地域づくりができています  | 9  |
| 12 | ゴミ出しや草刈などの支援や見守り、安否確認ができる支援が増え、高齢者が住みやすい | 9  |
| 13 | 集落費や校区費を下げて現在、住んでいる地域に住み続けている            | 9  |
| 14 | 大型ショッピングセンターやコンビニを誘致し、交流人口が増える           | 6  |
| 15 | 住民同士の交流を深めることにより、地域行事を存続できている            | 3  |
| 16 | 安心して子育てできるような子育て支援が充実している                | 3  |
| 17 | その他                                      | 3  |
| 18 | 小学校の留学生を増やし、複式学級がなくなる                    | 0  |
| 19 | 既存企業への支援や企業誘致により働く場の確保ができています            | 0  |

# 立山校区 地域ワークショップアンケート 00\_全体集計\_こうありたい未来 (男女別)

## 質問2\_地域のこうありたい未来 男女別

### 全体

|   |  | 点数 |
|---|--|----|
| 1 | このまま穏やかな自然や文化のなかで暮らしたい                   | 39 |
| 2 | 移住者を受け入れて人口が増えている                        | 36 |
| 2 | 高齢者がいつでも移動できる交通機関の手段を確保し、行きたいところに移動できる   | 36 |
| 2 | 行事は最小限にし、区長や集落長など役員の負担を減らすことにより自治会が維持できる | 36 |

### 男性

|   |  | 点数 |
|---|--|----|
| 1 | 行事は最小限にし、区長や集落長など役員の負担を減らすことにより自治会が維持できる | 24 |
| 2 | このまま穏やかな自然や文化のなかで暮らしたい                   | 21 |
| 3 | 移住者を受け入れて人口が増えている                        | 18 |

### 女性

|   |  | 点数 |
|---|--|----|
| 1 | 高齢者がいつでも移動できる交通機関の手段を確保し、行きたいところに移動できる | 21 |
| 2 | 移住者を受け入れて人口が増えている                      | 18 |
| 2 | 健康寿命を伸ばし、自立した高齢者が増えている                 | 18 |
| 2 | このまま穏やかな自然や文化のなかで暮らしたい                 | 18 |

質問2\_地域のこうありたい未来

## 10代～50代

### 男性

|   |  | 点数 |
|---|--|----|
| 1 | 行事は最小限にし、区長や集落長など役員の負担を減らすことにより自治会が維持できる | 9  |
| 1 | 移住者を受け入れて人口が増えている                        | 9  |

### 女性

|   |                        | 点数 |
|---|------------------------|----|
| 1 | このまま穏やかな自然や文化のなかで暮らしたい | 6  |

**Point**

10代から50代は、現状よりも負担が減ること、現状維持、人口増につながる施策などさまざまな回答が出た。

## 質問2\_地域のこうありたい未来

### 60代

#### 男性

|   |  | 点数 |
|---|--|----|
| 1 | このまま穏やかな自然や文化のなかで暮らしたい                   | 12 |
| 2 | 行事は最小限にし、区長や集落長など役員の負担を減らすことにより自治会が維持できる | 9  |
| 2 | 農業等を核とした一次産業の発展により人口が増えている               | 9  |

#### 女性

|   |  | 点数 |
|---|--|----|
| 1 | 高齢者がいつでも移動できる交通機関の手段を確保し、行きたいところに移動できる | 6  |
| 2 | 移住者を受け入れて人口が増えている                      | 3  |
| 2 | 単身者が結婚できるようサポートし、人口が増えている              | 3  |
| 2 | このまま穏やかな自然や文化のなかで暮らしたい                 | 3  |

**Point**

60代も10代~50代と同じように、現状よりも負担が減ること、現状維持、人口増につながる施策などさまざまな回答が出た。

質問2\_地域のこうありたい未来

## 70代~90代

### 男性

|   |  | 点数 |
|---|--|----|
| 1 | 高齢者がいつでも移動できる交通機関の手段を確保し、行きたいところに移動できる   | 9  |
| 2 | 移住者を受け入れて人口が増えている                        | 6  |
| 2 | 単身者が結婚できるようサポートし、人口が増えている                | 6  |
| 2 | このまま穏やかな自然や文化のなかで暮らしたい                   | 6  |
| 2 | 健康寿命を伸ばし、自立した高齢者が増えている                   | 6  |
| 2 | 行事は最小限にし、区長や集落長など役員の負担を減らすことにより自治会が維持できる | 6  |

### 女性

|   |  | 点数 |
|---|--|----|
| 1 | 高齢者がいつでも移動できる交通機関の手段を確保し、行きたいところに移動できる | 15 |
| 1 | 健康寿命を伸ばし、自立した高齢者が増えている                 | 15 |
| 3 | 移住者を受け入れて人口が増えている                      | 12 |
| 3 | 空き家が管理できる仕組みを構築し、人口が増える                | 12 |

**Point**

70代~90代は、移動手段に困らない未来や人口が増えている未来を描いていると考えられる。



**立山校区**

地域ワークショップアンケート

**参考**



# 立山校区 地域ワークショップアンケート 00\_全体集計\_校区の困りごと

## 質問1\_校区の困りごと 回答

|    |   | 優先1 | 優先2 | 優先3 | 全体数 | 点数    |
|----|---|-----|-----|-----|-----|-------|
| 1  | 校区や集落の役員のなり手がいない（負担が大きい）                | 34  | 9   | 4   | 47  | 111.1 |
| 2  | 子どもの数が減って、今後小学校の存続が心配。子育てがしにくい環境である     | 3   | 5   | 3   | 11  | 14.2  |
| 3  | 独居・単身者が多く、見守り体制が不安、不十分である               | 4   | 2   | 10  | 16  | 14.8  |
| 4  | 住民同士の交流が少なく、住民同士の繋がりが希薄である              | 2   | 4   | 5   | 11  | 12.9  |
| 5  | 若い人がいなくて地域の行事や清掃ができない。地域活動を支える後継者がいない   | 17  | 18  | 14  | 49  | 87    |
| 6  | 危険箇所が多い（防犯灯・カーブミラー等の設置が不十分）             | 6   | 8   | 10  | 24  | 36.3  |
| 7  | 自宅の修理や空き家の管理ができていない                     | 4   | 6   | 4   | 14  | 17.9  |
| 8  | スーパーや商店がない（少ない）                         | 10  | 9   | 2   | 21  | 33.4  |
| 9  | 行事やイベントが多すぎる                            | 3   | 2   | 2   | 7   | 2.98  |
| 10 | 部落費や校区費が高い                              | 3   | 9   | 8   | 20  | 23    |
| 11 | 働く場がなく（少なく）、賃金も少ない                      | 4   | 3   | 4   | 11  | 9.09  |
| 12 | 地域公共交通等交通機関の利用時間が合わない                   | 4   | 3   | 6   | 13  | 14.8  |
| 13 | 行きたいところに行ける利用しやすい交通手段がない                | 5   | 3   | 9   | 17  | 20.7  |
| 14 | 頼れる家族や親戚が近くにいない人が多い                     | 2   | 5   | 9   | 16  | 15.6  |
| 15 | 高齢者や障害者など支援の必要な方を支援できる人がいない（支援者の負担が大きい） | 3   | 4   | 6   | 13  | 13.6  |
| 16 | 災害時に避難する場所がなく、防災等に対する取り組みが少ない           | 0   | 3   | 4   | 7   | 5.1   |
| 17 | 道路が舗装されていない                             | 1   | 3   | 3   | 7   | 5.18  |
| 18 | その他                                     | 0   | 2   | 0   | 2   | 4     |

## 質問2\_地域のこうありたい未来 回答

|    |  | 点数 |
|----|--|----|
| 1  | 移住者を受け入れて人口が増えている                        | 36 |
| 2  | 単身者が結婚できるようサポートし、人口が増えている                | 24 |
| 3  | 小学校の留学生を増やし、複式学級がなくなる                    | 0  |
| 4  | 農業等を核とした一次産業の発展により人口が増えている               | 12 |
| 5  | 大型ショッピングセンターやコンビニを誘致し、交流人口が増える           | 6  |
| 6  | 校区内で高齢者施設や拠点施設をつくり、見守り体制の構築や生きがいづくりの場がある | 12 |
| 7  | 既存企業への支援や企業誘致により働く場の確保ができています            | 0  |
| 8  | 空き家が管理できる仕組みを構築し、人口が増える                  | 18 |
| 9  | 高齢者がいつでも移動できる交通機関の手段を確保し、行きたいところに移動できる   | 36 |
| 10 | 観光客が増えるように観光地化し、交流人口が増える                 | 9  |
| 11 | 災害時に避難できる頑丈な避難場所が確保され、災害に強い地域づくりができています  | 9  |
| 12 | ゴミ出しや草刈などの支援や見守り、安否確認ができる支援が増え、高齢者が住みやすい | 9  |
| 13 | 住民同士の交流を深めることにより、地域行事を存続できている            | 3  |
| 14 | 安心して子育てできるような子育て支援が充実している                | 3  |
| 15 | 健康寿命を伸ばし、自立した高齢者が増えている                   | 33 |
| 16 | このまま穏やかな自然や文化のなかで暮らしたい                   | 39 |
| 17 | 集落費や校区費を下げた現在、住んでいる地域に住み続けている            | 9  |
| 18 | 行事は最小限にし、区長や集落長など役員の負担を減らすことにより自治会が維持できる | 36 |
| 19 | その他                                      | 3  |