

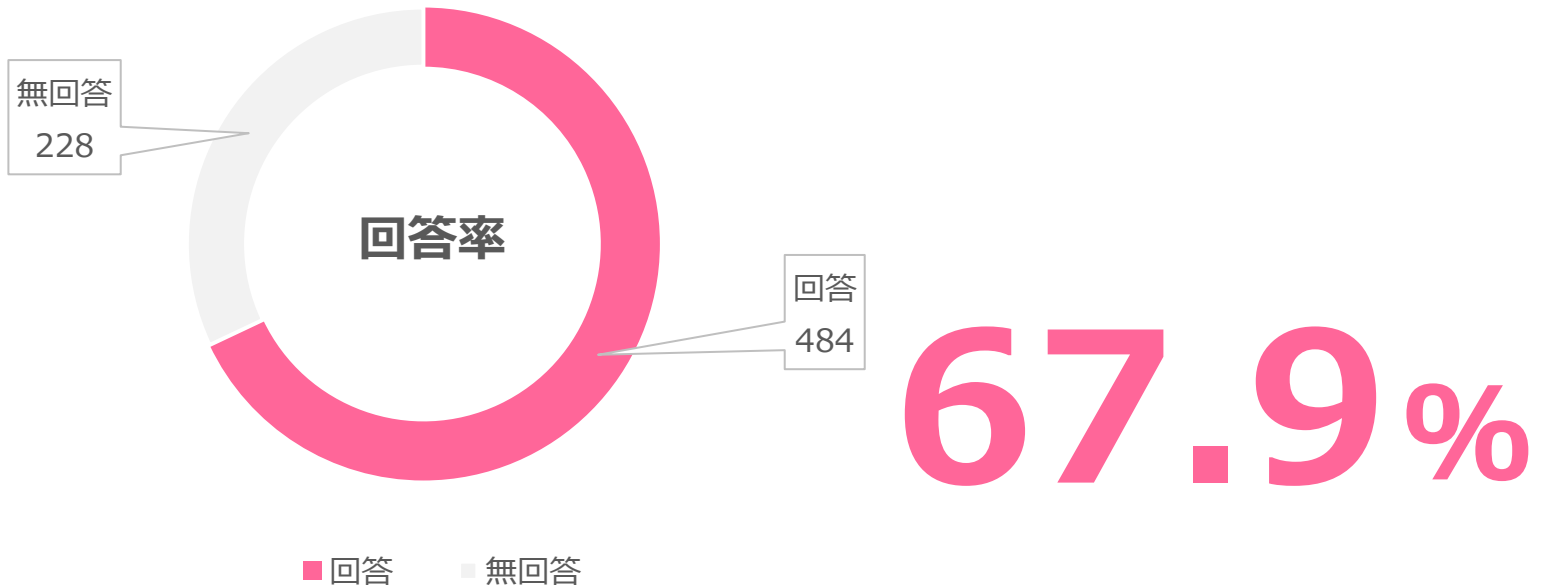
住吉校区
地域ワークショップアンケート

住吉校区 地域ワークショップアンケート 00_全体集計

回答数	484	男性	225	女性	257	無回答	2
-----	-----	----	-----	----	-----	-----	---

10代	8	20代	9	30代	34	40代	53	50代	62	60代	121	70代	118	80代	63	90代	12	無回答	4
男性	3	男性	6	男性	15	男性	25	男性	37	男性	55	男性	59	男性	21	男性	2		
女性	5	女性	3	女性	19	女性	28	女性	25	女性	66	女性	59	女性	41	女性	10		

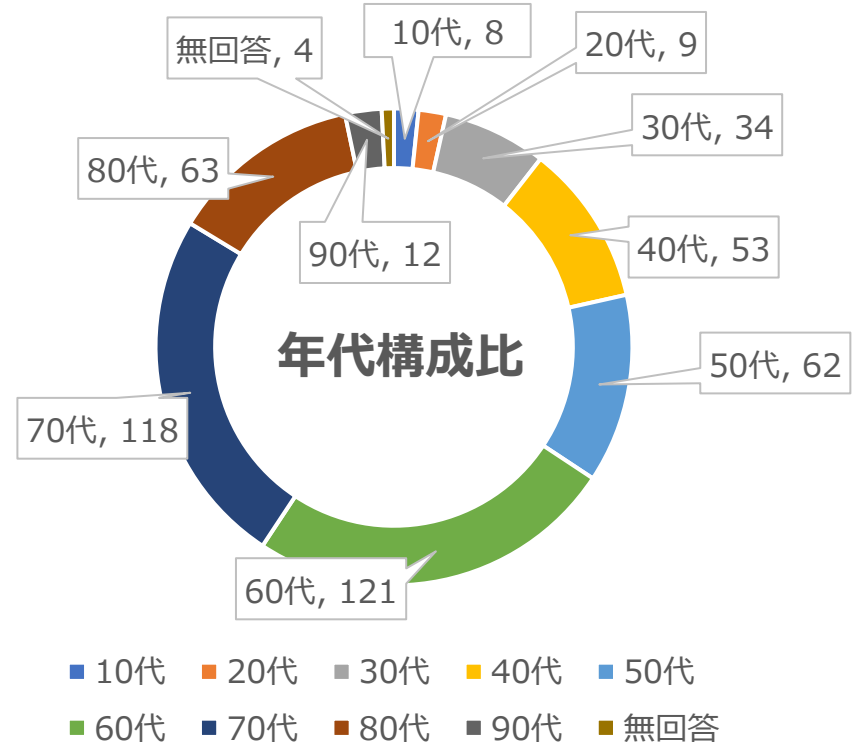
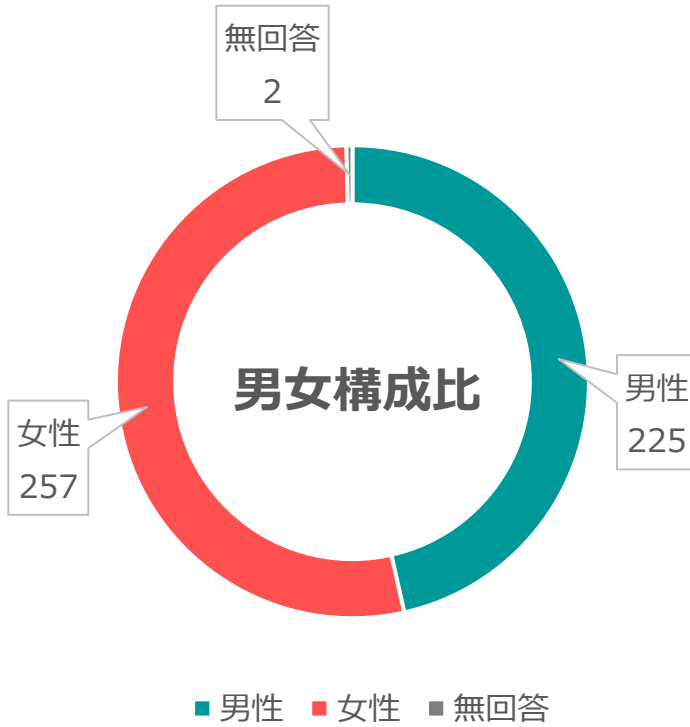
対象者 712名




住吉校区 地域ワークショップアンケート 00_全体集計

回答数	484	男性	225	女性	257	無回答	2
-----	-----	----	-----	----	-----	-----	---

10代	8	20代	9	30代	34	40代	53	50代	62	60代	121	70代	118	80代	63	90代	12	無回答	4
-----	---	-----	---	-----	----	-----	----	-----	----	-----	-----	-----	-----	-----	----	-----	----	-----	---





住吉校区
地域ワークショップアンケート

質問1

住吉校区 地域ワークショップアンケート 00_全体集計_校区の困りごと (点数順)

質問1_校区の困りごと 点数順

		優先1	優先2	優先3	全体数	点数
1	校区や集落の役員のなり手がいない (負担が大きい)	109	47	37	193	409
2	集落費や校区費が高い	92	52	43	187	366
3	若い人がいなくて地域の行事や清掃ができない。地域活動を支える後継者がいない	76	53	57	186	321
4	スーパーや商店がない (少ない)	67	37	32	136	239
5	子どもの数が減って、今後小学校の存続が心配。子育てがしにくい環境である	49	39	29	117	212
6	行事やイベントが多すぎる	60	20	28	108	210
7	危険箇所が多い (防犯灯・カーブミラー等の設置が不十分)	21	35	20	76	126
8	独居・単身者が多く、見守り体制が不安、不十分である	25	26	21	72	110
8	高齢者や障害者など支援の必要な方を支援できる人がいない (支援者の負担が大きい)	22	24	32	78	108
10	行きたいところに行ける利用しやすい交通手段がない	20	26	21	67	102
11	住民同士の交流が少なく、住民同士の繋がりが希薄である	26	9	13	48	78.6
12	自宅の修理や空き家の管理ができていない	24	16	13	53	78.4
13	働く場がなく (少なく)、賃金も少ない	16	21	15	52	71.8
14	災害時に避難する場所がなく、防災等に対する取り組みが少ない	16	13	25	54	70.5
15	頼れる家族や親戚が近くにいない人が多い	23	14	10	47	55.5
16	地域公共交通等交通機関の利用時間が合わない	14	11	16	41	53.9
17	道路が舗装されていない	6	10	14	30	27.8
18	その他	3	2	4	9	15

住吉校区 地域ワークショップアンケート 00_全体集計_校区の困りごと (点数順)

質問1_校区の困りごと 点数順

全体

		優先1	優先2	優先3	全体数	点数
1	校区や集落の役員のなり手がいない (負担が大きい)	109	47	37	193	409
2	集落費や校区費が高い	92	52	43	187	366
3	若い人がいなくて地域の行事や清掃ができない。地域活動を支える後継者がいない	76	53	57	186	321

男性

		優先1	優先2	優先3	全体数	点数
1	校区や集落の役員のなり手がいない (負担が大きい)	62	24	18	104	231.5
2	集落費や校区費が高い	44	25	23	92	178
3	若い人がいなくて地域の行事や清掃ができない。地域活動を支える後継者がいない	34	27	29	90	158

女性

		優先1	優先2	優先3	全体数	点数
1	集落費や校区費が高い	48	27	19	94	187
2	校区や集落の役員のなり手がいない (負担が大きい)	46	23	19	88	174.5
3	若い人がいなくて地域の行事や清掃ができない。地域活動を支える後継者がいない	42	25	28	95	161

質問1_校区の困りごと 点数順

10代～50代

男性

		点数
1	校区や集落の役員のなり手がいない (負担が大きい)	97
2	集落費や校区費が高い	67.3
3	行事やイベントが多すぎる	62.5

女性

		点数
1	校区や集落の役員のなり手がいない (負担が大きい)	61.17
2	集落費や校区費が高い	60.2
3	スーパーや商店がない (少ない)	57.3

質問1_校区の困りごと 点数順

60代

男性

		点数
1	校区や集落の役員のなり手がいない (負担が大きい)	57
2	若い人がいなくて地域の行事や清掃ができない。地域活動を支える後継者がいない	55.7
3	集落費や校区費が高い	38.7

女性

		点数
1	集落費や校区費が高い	60
2	校区や集落の役員のなり手がいない (負担が大きい)	55
3	若い人がいなくて地域の行事や清掃ができない。地域活動を支える後継者がいない	53

質問1_校区の困りごと 点数順


70代~90代

男性

		点数
1	校区や集落の役員のなり手がいない (負担が大きい)	76.47
2	集落費や校区費が高い	68.7
3	子どもの数が減って、今後小学校の存続が心配。子育てがしにくい環境である	52.6

女性

		点数
1	若い人がいなくて地域の行事や清掃ができない。地域活動を支える後継者がいない	69.8
2	集落費や校区費が高い	64.7
3	校区や集落の役員のなり手がいない (負担が大きい)	58.33



住吉校区
地域ワークショップアンケート

質問2

住吉校区 地域ワークショップアンケート 00_全体集計_こうありたい未来 (点数順)

質問2_地域のこうありたい未来 点数順

		点数
1	行事は最小限にし、区長や集落長など役員の負担を減らすことにより自治会が維持できる	315
2	このまま穏やかな自然や文化のなかで暮らしたい	259
3	ゴミ出しや草刈などの支援や見守り、安否確認ができる支援が増え、高齢者が住みやすい	141
4	集落費や校区費を下げて現在、住んでいる地域に住み続けている	138
5	高齢者がいつでも移動できる交通機関の手段を確保し、行きたいところに移動できる	115
6	災害時に避難できる頑丈な避難場所が確保され、災害に強い地域づくりができています	96
7	校区内で高齢者施設や拠点施設をつくり、見守り体制の構築や生きがいづくりの場がある	93
8	安心して子育てできるような子育て支援が充実している	78
9	移住者を受け入れて人口が増えている	75
10	空き家が管理できる仕組みを構築し、人口が増える	75
11	既存企業への支援や企業誘致により働く場の確保ができています	69
12	大型ショッピングセンターやコンビニを誘致し、交流人口が増える	66
13	農業等を核とした一次産業の発展により人口が増えている	63
14	健康寿命を伸ばし、自立した高齢者が増えている	60
14	小学校の留学生を増やし、複式学級がなくなる	48
16	住民同士の交流を深めることにより、地域行事を存続できている	39
17	単身者が結婚できるようサポートし、人口が増えている	36
18	観光客が増えるように観光地化し、交流人口が増える	33
19	その他	15

住吉校区 地域ワークショップアンケート 00_全体集計_こうありたい未来 (男女別)

質問2_地域のこうありたい未来 男女別

全体

		点数
1	行事は最小限にし、区長や集落長など役員の負担を減らすことにより自治会が維持できる	315
2	このまま穏やかな自然や文化のなかで暮らしたい	259
3	ゴミ出しや草刈などの支援や見守り、安否確認ができる支援が増え、高齢者が住みやすい	141

男性

		点数
1	行事は最小限にし、区長や集落長など役員の負担を減らすことにより自治会が維持できる	162
2	このまま穏やかな自然や文化のなかで暮らしたい	102
3	集落費や校区費を下げて現在、住んでいる地域に住み続けている	90

女性

		点数
1	このまま穏やかな自然や文化のなかで暮らしたい	157
2	行事は最小限にし、区長や集落長など役員の負担を減らすことにより自治会が維持できる	153
3	ゴミ出しや草刈などの支援や見守り、安否確認ができる支援が増え、高齢者が住みやすい	90

質問2_地域のこうありたい未来

10代～50代

男性

		点数
1	行事は最小限にし、区長や集落長など役員の負担を減らすことにより自治会が維持できる	72
2	集落費や校区費を下げて現在、住んでいる地域に住み続けている	36
3	このまま穏やかな自然や文化のなかで暮らしたい	33

女性

		点数
1	行事は最小限にし、区長や集落長など役員の負担を減らすことにより自治会が維持できる	69
2	このまま穏やかな自然や文化のなかで暮らしたい	34
3	安心して子育てできるような子育て支援が充実している	27

質問2_地域のこうありたい未来

60代

男性

		点数
1	行事は最小限にし、区長や集落長など役員の負担を減らすことにより自治会が維持できる	45
2	このまま穏やかな自然や文化のなかで暮らしたい	21
3	農業等を核とした一次産業の発展により人口が増えている	18
3	ゴミ出しや草刈などの支援や見守り、安否確認ができる支援が増え、高齢者が住みやすい	18
3	集落費や校区費を下げて現在、住んでいる地域に住み続けている	18

女性

		点数
1	行事は最小限にし、区長や集落長など役員の負担を減らすことにより自治会が維持できる	51
2	このまま穏やかな自然や文化のなかで暮らしたい	39
3	ゴミ出しや草刈などの支援や見守り、安否確認ができる支援が増え、高齢者が住みやすい	33

質問2_地域のこうありたい未来


70代~90代

男性

		点数
1	このまま穏やかな自然や文化のなかで暮らしたい	48
2	行事は最小限にし、区長や集落長など役員の負担を減らすことにより自治会が維持できる	42
3	高齢者がいつでも移動できる交通機関の手段を確保し、行きたいところに移動できる	33
3	集落費や校区費を下げ、住んでいる地域に住み続けている	33

女性

		点数
1	このまま穏やかな自然や文化のなかで暮らしたい	84
2	校区内で高齢者施設や拠点施設をつくり、見守り体制の構築や生きがいづくりの場がある	42
3	ゴミ出しや草刈などの支援や見守り、安否確認ができる支援が増え、高齢者が住みやすい	39
3	集落費や校区費を下げ、住んでいる地域に住み続けている	39



住吉校区
地域ワークショップアンケート
参考

住吉校区 地域ワークショップアンケート 00_全体集計_校区の困りごと

質問1_校区の困りごと 回答

		優先1	優先2	優先3	全体数	点数
1	校区や集落の役員のなり手がいない（負担が大きい）	109	47	37	193	409
2	子どもの数が減って、今後小学校の存続が心配。子育てがしにくい環境である	49	39	29	117	212
3	独居・単身者が多く、見守り体制が不安、不十分である	25	26	21	72	110
4	住民同士の交流が少なく、住民同士の繋がりが希薄である	26	9	13	48	78.6
5	若い人がいなくて地域の行事や清掃ができない。地域活動を支える後継者がいない	76	53	57	186	321
6	危険箇所が多い（防犯灯・カーブミラー等の設置が不十分）	21	35	20	76	126
7	自宅の修理や空き家の管理ができていない	24	16	13	53	78.4
8	スーパーや商店がない（少ない）	65	37	32	134	239
9	行事やイベントが多すぎる	60	20	28	108	210
10	集落費や校区費が高い	92	52	43	187	366
11	働く場がなく（少なく）、賃金も少ない	16	21	15	52	71.8
12	地域公共交通等交通機関の利用時間が合わない	14	11	16	41	53.9
13	行きたいところに行ける利用しやすい交通手段がない	20	26	21	67	102
14	頼れる家族や親戚が近くにいる人が少ない	23	14	10	47	55.5
15	高齢者や障害者など支援の必要な方を支援できる人がいない（支援者の負担が大きい）	22	24	32	78	108
16	災害時に避難する場所がなく、防災等に対する取り組みが少ない	16	13	25	54	70.5
17	道路が舗装されていない	6	10	14	30	27.8
18	その他	3	2	4	9	15

住吉校区 地域ワークショップアンケート 00_全体集計_校区の困りごと（点数順）

質問1_校区の困りごと 点数順（男性）

		点数
1	校区や集落の役員のなり手がいない（負担が大きい）	231.5
2	集落費や校区費が高い	178
3	若い人がいなくて地域の行事や清掃ができない。地域活動を支える後継者がいない	158
4	子どもの数が減って、今後小学校の存続が心配。子育てがしにくい環境である	123
5	行事やイベントが多すぎる	117
6	スーパーや商店がない（少ない）	86.7
7	危険箇所が多い（防犯灯・カーブミラー等の設置が不十分）	52.5
8	独居・単身者が多く、見守り体制が不安、不十分である	52.2
9	高齢者や障害者など支援の必要な方を支援できる人がいない（支援者の負担が大きい）	46
10	自宅の修理や空き家の管理ができていない	35.7
11	住民同士の交流が少なく、住民同士の繋がりが希薄である	34.9
12	働く場がなく（少なく）、賃金も少ない	33.2
13	行きたいところに行ける利用しやすい交通手段がない	27.2
14	頼れる家族や親戚が近くにいない人が多い	25.8
15	地域公共交通等交通機関の利用時間が合わない	14.3
16	災害時に避難する場所がなく、防災等に対する取り組みが少ない	13.5
17	道路が舗装されていない	8.24
18	その他	4

住吉校区 地域ワークショップアンケート 00_全体集計_校区の困りごと (点数順)

質問1_校区の困りごと 点数順 (女性)

		点数
1	集落費や校区費が高い	187
2	校区や集落の役員のなり手がいない (負担が大きい)	174.5
3	若い人がいなくて地域の行事や清掃ができない。地域活動を支える後継者がいない	161
4	スーパーや商店がない (少ない)	150
5	行事やイベントが多すぎる	93.1
6	子どもの数が減って、今後小学校の存続が心配。子育てがしにくい環境である	88.7
7	危険箇所が多い (防犯灯・カーブミラー等の設置が不十分)	73.4
8	行きたいところに行ける利用しやすい交通手段がない	72.1
9	高齢者や障害者など支援の必要な方を支援できる人がいない (支援者の負担が大きい)	61.8
10	独居・単身者が多く、見守り体制が不安、不十分である	58.3
11	災害時に避難する場所がなく、防災等に対する取り組みが少ない	57
12	住民同士の交流が少なく、住民同士の繋がりが希薄である	43.8
13	自宅の修理や空き家の管理ができていない	42.7
14	地域公共交通等交通機関の利用時間が合わない	39.5
15	働く場がなく (少なく)、賃金も少ない	38.6
16	頼れる家族や親戚が近くにいない人が多い	29.7
17	道路が舗装されていない	19.5
18	その他	11

住吉校区 地域ワークショップアンケート 00_全体集計_校区の困りごと (点数順)

質問1_校区の困りごと 点数順 (10代~50代/男性)

		点数
1	校区や集落の役員のなり手がいない (負担が大きい)	97
2	集落費や校区費が高い	67.3
3	行事やイベントが多すぎる	62.5
4	若い人がいなくて地域の行事や清掃ができない。地域活動を支える後継者がいない	46.5
5	スーパーや商店がない (少ない)	42.5
6	子どもの数が減って、今後小学校の存続が心配。子育てがしにくい環境である	37
7	危険箇所が多い (防犯灯・カーブミラー等の設置が不十分)	26.2
8	働く場がなく (少なく)、賃金も少ない	17.3
9	独居・単身者が多く、見守り体制が不安、不十分である	16.8
10	自宅の修理や空き家の管理ができていない	12.8
11	高齢者や障害者など支援の必要な方を支援できる人がいない (支援者の負担が大きい)	9.8
11	行きたいところに行ける利用しやすい交通手段がない	7.3
11	頼れる家族や親戚が近くにいない人が多い	6.3
14	道路が舗装されていない	5.8
15	住民同士の交流が少なく、住民同士の繋がりが希薄である	3.17
16	地域公共交通等交通機関の利用時間が合わない	3
17	災害時に避難する場所がなく、防災等に対する取り組みが少ない	2.3
18	その他	1

住吉校区 地域ワークショップアンケート 00_全体集計_校区の困りごと（点数順）

質問1_校区の困りごと 点数順（10代～50代／女性）

		点数
1	校区や集落の役員のなり手がいない（負担が大きい）	61.17
2	集落費や校区費が高い	60.2
3	スーパーや商店がない（少ない）	57.3
4	危険箇所が多い（防犯灯・カーブミラー等の設置が不十分）	48.3
5	行事やイベントが多すぎる	37.2
6	子どもの数が減って、今後小学校の存続が心配。子育てがしにくい環境である	36.3
7	若い人がいなくて地域の行事や清掃ができない。地域活動を支える後継者がいない	35.3
8	働く場がなく（少なく）、賃金も少ない	17.3
9	自宅の修理や空き家の管理ができていない	14.5
10	行きたいところに行ける利用しやすい交通手段がない	11.5
11	道路が舗装されていない	11.5
12	災害時に避難する場所がなく、防災等に対する取り組みが少ない	10.3
13	その他	8
14	住民同士の交流が少なく、住民同士の繋がりが希薄である	7.5
15	地域公共交通等交通機関の利用時間が合わない	6.5
16	高齢者や障害者など支援の必要な方を支援できる人がいない（支援者の負担が大きい）	6.5
17	独居・単身者が多く、見守り体制が不安、不十分である	6.33
18	頼れる家族や親戚が近くにいない人が多い	4.33

住吉校区 地域ワークショップアンケート 00_全体集計_校区の困りごと（点数順）

質問1_校区の困りごと 点数順（60代／男性）

		点数
1	校区や集落の役員のなり手がいない（負担が大きい）	57
2	若い人がいなくて地域の行事や清掃ができない。地域活動を支える後継者がいない	55.7
3	集落費や校区費が高い	38.7
4	子どもの数が減って、今後小学校の存続が心配。子育てがしにくい環境である	33
5	スーパーや商店がない（少ない）	25
6	行事やイベントが多すぎる	23.7
7	高齢者や障害者など支援の必要な方を支援できる人がいない（支援者の負担が大きい）	17.3
8	独居・単身者が多く、見守り体制が不安、不十分である	14
9	危険箇所が多い（防犯灯・カーブミラー等の設置が不十分）	13.7
10	働く場がなく（少なく）、賃金も少ない	11.3
11	自宅の修理や空き家の管理ができていない	10.3
12	住民同士の交流が少なく、住民同士の繋がりが希薄である	8.33
13	災害時に避難する場所がなく、防災等に対する取り組みが少ない	3.33
14	地域公共交通等交通機関の利用時間が合わない	3
15	行きたいところに行ける利用しやすい交通手段がない	2.67
16	頼れる家族や親戚が近くにいない人が多い	2.33
17	その他	2
18	道路が舗装されていない	1.33

住吉校区 地域ワークショップアンケート 00_全体集計_校区の困りごと（点数順）

質問1_校区の困りごと 点数順（60代／女性）

		点数
1	集落費や校区費が高い	60
2	校区や集落の役員のなり手がいない（負担が大きい）	55
3	若い人がいなくて地域の行事や清掃ができない。地域活動を支える後継者がいない	53
4	スーパーや商店がない（少ない）	38
5	行事やイベントが多すぎる	29
6	子どもの数が減って、今後小学校の存続が心配。子育てがしにくい環境である	17
7	住民同士の交流が少なく、住民同士の繋がりが希薄である	15
8	高齢者や障害者など支援の必要な方を支援できる人がいない（支援者の負担が大きい）	14
8	災害時に避難する場所がなく、防災等に対する取り組みが少ない	14
10	独居・単身者が多く、見守り体制が不安、不十分である	13
11	働く場がなく（少なく）、賃金も少ない	12
12	自宅の修理や空き家の管理ができていない	10
12	行きたいところに行ける利用しやすい交通手段がない	10
14	危険箇所が多い（防犯灯・カーブミラー等の設置が不十分）	9
15	地域公共交通等交通機関の利用時間が合わない	8
16	頼れる家族や親戚が近くにいない人が多い	6
17	道路が舗装されていない	0
17	その他	0

住吉校区 地域ワークショップアンケート 00_全体集計_校区の困りごと（点数順）

質問1_校区の困りごと 点数順（70代～90代／男性）

		点数
1	校区や集落の役員のなり手がいない（負担が大きい）	76.47
2	集落費や校区費が高い	68.7
3	子どもの数が減って、今後小学校の存続が心配。子育てがしにくい環境である	52.6
4	若い人がいなくて地域の行事や清掃ができない。地域活動を支える後継者がいない	51.6
5	行事やイベントが多すぎる	30.4
6	住民同士の交流が少なく、住民同士の繋がりが希薄である	23.4
7	独居・単身者が多く、見守り体制が不安、不十分である	21.4
8	スーパーや商店がない（少ない）	19.2
9	高齢者や障害者など支援の必要な方を支援できる人がいない（支援者の負担が大きい）	18.9
10	行きたいところに行ける利用しやすい交通手段がない	17.2
11	頼れる家族や親戚が近くにいない人が多い	17.2
12	危険箇所が多い（防犯灯・カーブミラー等の設置が不十分）	12.7
13	自宅の修理や空き家の管理ができていない	12.6
14	地域公共交通等交通機関の利用時間が合わない	8.33
15	災害時に避難する場所がなく、防災等に対する取り組みが少ない	6.83
16	働く場がなく（少なく）、賃金も少ない	4.58
17	道路が舗装されていない	1.11
18	その他	1

住吉校区 地域ワークショップアンケート 00_全体集計_校区の困りごと（点数順）

質問1_校区の困りごと 点数順（70代～90代／女性）

		点数
1	若い人がいなくて地域の行事や清掃ができない。地域活動を支える後継者がいない	69.8
2	集落費や校区費が高い	64.7
3	校区や集落の役員のなり手がいない（負担が大きい）	58.33
4	スーパーや商店がない（少ない）	54.9
5	行きたいところに行ける利用しやすい交通手段がない	50.6
6	高齢者や障害者など支援の必要な方を支援できる人がいない（支援者の負担が大きい）	41.3
7	独居・単身者が多く、見守り体制が不安、不十分である	39
8	子どもの数が減って、今後小学校の存続が心配。子育てがしにくい環境である	35.4
9	災害時に避難する場所がなく、防災等に対する取り組みが少ない	31.7
10	行事やイベントが多すぎる	26.9
11	地域公共交通等交通機関の利用時間が合わない	25
12	住民同士の交流が少なく、住民同士の繋がりが希薄である	21.3
13	頼れる家族や親戚が近くにいない人が多い	19.3
14	自宅の修理や空き家の管理ができていない	18.2
15	危険箇所が多い（防犯灯・カーブミラー等の設置が不十分）	16.1
16	働く場がなく（少なく）、賃金も少ない	9.27
17	道路が舗装されていない	8.01
18	その他	3

質問2_地域のこうありたい未来 回答

		点数
1	移住者を受け入れて人口が増えている	75
2	単身者が結婚できるようサポートし、人口が増えている	36
3	小学校の留学生を増やし、複式学級がなくなる	48
4	農業等を核とした一次産業の発展により人口が増えている	63
5	大型ショッピングセンターやコンビニを誘致し、交流人口が増える	66
6	校区内で高齢者施設や拠点施設をつくり、見守り体制の構築や生きがいづくりの場がある	93
7	既存企業への支援や企業誘致により働く場の確保ができています	69
8	空き家が管理できる仕組みを構築し、人口が増える	75
9	高齢者がいつでも移動できる交通機関の手段を確保し、行きたいところに移動できる	115
10	観光客が増えるように観光地化し、交流人口が増える	33
11	災害時に避難できる頑丈な避難場所が確保され、災害に強い地域づくりができています	96
12	ゴミ出しや草刈などの支援や見守り、安否確認ができる支援が増え、高齢者が住みやすい	141
13	住民同士の交流を深めることにより、地域行事を存続できている	39
14	安心して子育てできるような子育て支援が充実している	78
15	健康寿命を伸ばし、自立した高齢者が増えている	60
16	このまま穏やかな自然や文化のなかで暮らしたい	259
17	集落費や校区費を下げて現在、住んでいる地域に住み続けている	138
18	行事は最小限にし、区長や集落長など役員の負担を減らすことにより自治会が維持できる	315
19	その他	15

住吉校区 地域ワークショップアンケート 00_全体集計_こうありたい未来 (点数順)

質問2_地域のこうありたい未来 点数順 (男性)

		点数
1	行事は最小限にし、区長や集落長など役員の負担を減らすことにより自治会が維持できる	162
2	このまま穏やかな自然や文化のなかで暮らしたい	102
3	集落費や校区費を下げて現在、住んでいる地域に住み続けている	90
4	ゴミ出しや草刈などの支援や見守り、安否確認ができる支援が増え、高齢者が住みやすい	51
5	災害時に避難できる頑丈な避難場所が確保され、災害に強い地域づくりができています	48
6	高齢者がいつでも移動できる交通機関の手段を確保し、行きたいところに移動できる	46
7	移住者を受け入れて人口が増えている	39
7	安心して子育てできるような子育て支援が充実している	39
9	空き家が管理できる仕組みを構築し、人口が増える	36
10	農業等を核とした一次産業の発展により人口が増えている	33
10	大型ショッピングセンターやコンビニを誘致し、交流人口が増える	33
10	校区内で高齢者施設や拠点施設をつくり、見守り体制の構築や生きがいづくりの場がある	33
10	既存企業への支援や企業誘致により働く場の確保ができています	33
14	小学校の留学生を増やし、複式学級がなくなる	30
15	観光客が増えるように観光地化し、交流人口が増える	21
16	住民同士の交流を深めることにより、地域行事を存続できている	20
17	単身者が結婚できるようサポートし、人口が増えている	18
17	健康寿命を伸ばし、自立した高齢者が増えている	18
19	その他	15

住吉校区 地域ワークショップアンケート 00_全体集計_こうありたい未来 (点数順)

質問2_地域のこうありたい未来 点数順 (女性)

		点数
1	このまま穏やかな自然や文化のなかで暮らしたい	157
2	行事は最小限にし、区長や集落長など役員の負担を減らすことにより自治会が維持できる	153
3	ゴミ出しや草刈などの支援や見守り、安否確認ができる支援が増え、高齢者が住みやすい	90
4	高齢者がいつでも移動できる交通機関の手段を確保し、行きたいところに移動できる	69
5	校区内で高齢者施設や拠点施設をつくり、見守り体制の構築や生きがいづくりの場がある	57
6	災害時に避難できる頑丈な避難場所が確保され、災害に強い地域づくりができています	48
6	集落費や校区費を下げて現在、住んでいる地域に住み続けている	48
8	健康寿命を伸ばし、自立した高齢者が増えている	42
9	空き家が管理できる仕組みを構築し、人口が増える	39
9	安心して子育てできるような子育て支援が充実している	39
11	既存企業への支援や企業誘致により働く場の確保ができています	36
12	移住者を受け入れて人口が増えている	33
12	大型ショッピングセンターやコンビニを誘致し、交流人口が増える	33
14	農業等を核とした一次産業の発展により人口が増えている	30
15	住民同士の交流を深めることにより、地域行事を存続できている	19
16	単身者が結婚できるようサポートし、人口が増えている	18
16	小学校の留学生を増やし、複式学級がなくなる	18
17	観光客が増えるように観光地化し、交流人口が増える	12
18	その他	0

住吉校区 地域ワークショップアンケート 00_全体集計_こうありたい未来 (点数順)

質問2_地域のこうありたい未来 点数順 (10代~50代/男性)

		点数
1	行事は最小限にし、区長や集落長など役員の負担を減らすことにより自治会が維持できる	72
2	集落費や校区費を下げ、住んでいる地域に住み続けている	36
3	このまま穏やかな自然や文化のなかで暮らしたい	33
4	大型ショッピングセンターやコンビニを誘致し、交流人口が増える	24
4	安心して子育てできるような子育て支援が充実している	24
6	空き家が管理できる仕組みを構築し、人口が増える	15
7	移住者を受け入れて人口が増えている	12
7	小学校の留学生を増やし、複式学級がなくなる	12
7	校区内で高齢者施設や拠点施設をつくり、見守り体制の構築や生きがいづくりの場がある	12
7	既存企業への支援や企業誘致により働く場の確保ができています	12
11	農業等を核とした一次産業の発展により人口が増えている	9
11	観光客が増えるように観光地化し、交流人口が増える	9
11	災害時に避難できる頑丈な避難場所が確保され、災害に強い地域づくりができています	9
11	住民同士の交流を深めることにより、地域行事を存続できている	9
15	単身者が結婚できるようサポートし、人口が増えている	6
15	ゴミ出しや草刈などの支援や見守り、安否確認ができる支援が増え、高齢者が住みやすい	6
15	健康寿命を伸ばし、自立した高齢者が増えている	6
15	その他	6
19	高齢者がいつでも移動できる交通機関の手段を確保し、行きたいところに移動できる	4

住吉校区 地域ワークショップアンケート 00_全体集計_こうありたい未来 (点数順)

質問2_地域のこうありたい未来 点数順 (10代~50代/女性)

		点数
1	行事は最小限にし、区長や集落長など役員の負担を減らすことにより自治会が維持できる	69
2	このまま穏やかな自然や文化のなかで暮らしたい	34
3	安心して子育てできるような子育て支援が充実している	27
4	大型ショッピングセンターやコンビニを誘致し、交流人口が増える	24
5	ゴミ出しや草刈などの支援や見守り、安否確認ができる支援が増え、高齢者が住みやすい	18
6	移住者を受け入れて人口が増えている	15
7	既存企業への支援や企業誘致により働く場の確保ができています	12
7	高齢者がいつでも移動できる交通機関の手段を確保し、行きたいところに移動できる	12
9	小学校の留学生を増やし、複式学級がなくなる	9
9	空き家が管理できる仕組みを構築し、人口が増える	9
9	健康寿命を伸ばし、自立した高齢者が増えている	9
12	単身者が結婚できるようサポートし、人口が増えている	6
12	校区内で高齢者施設や拠点施設をつくり、見守り体制の構築や生きがいづくりの場がある	6
12	災害時に避難できる頑丈な避難場所が確保され、災害に強い地域づくりができています	6
12	住民同士の交流を深めることにより、地域行事を存続できている	6
12	集落費や校区費を下げて現在、住んでいる地域に住み続けている	6
17	農業等を核とした一次産業の発展により人口が増えている	0
17	観光客が増えるように観光地化し、交流人口が増える	0
17	その他	0

住吉校区 地域ワークショップアンケート 00_全体集計_こうありたい未来 (点数順)

質問2_地域のこうありたい未来 点数順 (60代/男性)

		点数
1	行事は最小限にし、区長や集落長など役員の負担を減らすことにより自治会が維持できる	45
2	このまま穏やかな自然や文化のなかで暮らしたい	21
3	農業等を核とした一次産業の発展により人口が増えている	18
3	ゴミ出しや草刈などの支援や見守り、安否確認ができる支援が増え、高齢者が住みやすい	18
3	集落費や校区費を下げて現在、住んでいる地域に住み続けている	18
6	移住者を受け入れて人口が増えている	9
6	既存企業への支援や企業誘致により働く場の確保ができています	9
6	空き家が管理できる仕組みを構築し、人口が増える	9
6	高齢者がいつでも移動できる交通機関の手段を確保し、行きたいところに移動できる	9
10	単身者が結婚できるようサポートし、人口が増えている	6
10	小学校の留学生を増やし、複式学級がなくなる	6
10	災害時に避難できる頑丈な避難場所が確保され、災害に強い地域づくりができています	6
13	校区内で高齢者施設や拠点施設をつくり、見守り体制の構築や生きがいづくりの場がある	3
13	観光客が増えるように観光地化し、交流人口が増える	3
13	安心して子育てできるような子育て支援が充実している	3
13	その他	3
17	住民同士の交流を深めることにより、地域行事を存続できている	1
18	大型ショッピングセンターやコンビニを誘致し、交流人口が増える	0
18	健康寿命を伸ばし、自立した高齢者が増えている	0

住吉校区 地域ワークショップアンケート 00_全体集計_こうありたい未来 (点数順)

質問2_地域のこうありたい未来 点数順 (60代/女性)

		点数
1	行事は最小限にし、区長や集落長など役員の負担を減らすことにより自治会が維持できる	51
2	このまま穏やかな自然や文化のなかで暮らしたい	39
3	ゴミ出しや草刈などの支援や見守り、安否確認ができる支援が増え、高齢者が住みやすい	33
4	高齢者がいつでも移動できる交通機関の手段を確保し、行きたいところに移動できる	21
5	移住者を受け入れて人口が増えている	12
5	空き家が管理できる仕組みを構築し、人口が増える	12
7	健康寿命を伸ばし、自立した高齢者が増えている	9
7	校区内で高齢者施設や拠点施設をつくり、見守り体制の構築や生きがいづくりの場がある	9
9	農業等を核とした一次産業の発展により人口が増えている	6
9	災害時に避難できる頑丈な避難場所が確保され、災害に強い地域づくりができています	6
9	住民同士の交流を深めることにより、地域行事を存続できている	6
12	大型ショッピングセンターやコンビニを誘致し、交流人口が増える	3
12	既存企業への支援や企業誘致により働く場の確保ができています	3
12	観光客が増えるように観光地化し、交流人口が増える	3
12	安心して子育てできるような子育て支援が充実している	3
12	集落費や校区費を下げ、現在、住んでいる地域に住み続けている	3
17	単身者が結婚できるようサポートし、人口が増えている	0
17	小学校の留学生を増やし、複式学級がなくなる	0
17	その他	0

住吉校区 地域ワークショップアンケート 00_全体集計_こうありたい未来 (点数順)

質問2_地域のこうありたい未来 点数順 (70代~90代/男性)

		点数
1	このまま穏やかな自然や文化のなかで暮らしたい	48
2	行事は最小限にし、区長や集落長など役員の負担を減らすことにより自治会が維持できる	42
3	高齢者がいつでも移動できる交通機関の手段を確保し、行きたいところに移動できる	33
3	集落費や校区費を下げて現在、住んでいる地域に住み続けている	33
5	災害時に避難できる頑丈な避難場所が確保され、災害に強い地域づくりができています	30
6	ゴミ出しや草刈などの支援や見守り、安否確認ができる支援が増え、高齢者が住みやすい	27
7	移住者を受け入れて人口が増えている	18
7	校区内で高齢者施設や拠点施設をつくり、見守り体制の構築や生きがいづくりの場がある	18
9	小学校の留学生を増やし、複式学級がなくなる	12
9	既存企業への支援や企業誘致により働く場の確保ができています	12
9	空き家が管理できる仕組みを構築し、人口が増える	12
9	安心して子育てできるような子育て支援が充実している	12
9	健康寿命を伸ばし、自立した高齢者が増えている	12
14	大型ショッピングセンターやコンビニを誘致し、交流人口が増える	9
14	観光客が増えるように観光地化し、交流人口が増える	9
14	住民同士の交流を深めることにより、地域行事を存続できている	9
17	単身者が結婚できるようサポートし、人口が増えている	6
17	農業等を核とした一次産業の発展により人口が増えている	6
17	その他	6

住吉校区 地域ワークショップアンケート 00_全体集計_こうありたい未来 (点数順)

質問2_地域のこうありたい未来 点数順 (70代~90代/女性)

		点数
1	このまま穏やかな自然や文化のなかで暮らしたい	84
2	校区内で高齢者施設や拠点施設をつくり、見守り体制の構築や生きがいづくりの場がある	42
3	ゴミ出しや草刈などの支援や見守り、安否確認ができる支援が増え、高齢者が住みやすい	39
3	集落費や校区費を下げて現在、住んでいる地域に住み続けている	39
5	高齢者がいつでも移動できる交通機関の手段を確保し、行きたいところに移動できる	36
6	災害時に避難できる頑丈な避難場所が確保され、災害に強い地域づくりができています	33
6	行事は最小限にし、区長や集落長など役員の負担を減らすことにより自治会が維持できる	33
8	農業等を核とした一次産業の発展により人口が増えている	24
8	健康寿命を伸ばし、自立した高齢者が増えている	24
10	既存企業への支援や企業誘致により働く場の確保ができています	21
11	空き家が管理できる仕組みを構築し、人口が増える	18
12	単身者が結婚できるようサポートし、人口が増えている	12
13	小学校の留学生を増やし、複式学級がなくなる	9
13	観光客が増えるように観光地化し、交流人口が増える	9
13	安心して子育てできるような子育て支援が充実している	9
16	移住者を受け入れて人口が増えている	6
16	大型ショッピングセンターやコンビニを誘致し、交流人口が増える	6
16	住民同士の交流を深めることにより、地域行事を存続できている	6
19	その他	0