

地方行政サービス改革の取組状況の見える化・比較可能な形での公表

各団体の取組について、統一した様式で、見える化を実施

<公表項目>

民間委託の実施状況、指定管理者制度等の導入状況(施設区分別)、窓口業務の状況、庶務業務の集約化状況、自治体情報システムのクラウド化の状況、公共施設等総合管理計画の策定状況、地方公会計の整備について取組状況を見える化。

<公表イメージ>

〇〇県(◆◆市)

(平成28年4月1日現在)

全国平均との比較

類似団体との比較

(1)民間委託

	直営(※)	今後の対応方針【直営(※)を選択した団体のみ回答】	【参考】	
			類似団体委託率	全国委託率
本庁舎の清掃				
本庁舎の夜間警備				
⋮				
⋮				

※平成28年4月1日現在において、直営で専任職員を置いている団体 委託率(%)【算出方法:委託実施団体数÷事業実施団体数(全部直営かつ専任職員無し除)×100】

(2)指定管理者制度等の導入

	公の施設数	制度導入施設数	導入率	自治体職員専任施設数	自治体職員を常駐で配置している事に対する考え方	【参考】	
						類似団体導入率	全国導入率
体育館							
⋮							
⋮							

導入率(%)【算出方法:制度導入施設数÷公の施設数×100】

(3)窓口業務

総合窓口の設置

設置状況		→	予定時期	
------	--	---	------	--

【参考】

設置率(類似団体)	
設置率(全国)	

窓口業務の民間委託

委託状況	
------	--

【参考】

委託率(類似団体)	
委託率(全国)	

(4)庶務業務の集約化

実施状況	委託状況	対象部局				対象業務			
		首長秘書	企業局	教育委員会	その他	給与	旅費	福利厚生	財務会計

【参考】

類似団体	実施率	委託率
全国	実施率	委託率

「実施予定無し」及び「首長秘書未設置団体」「未実施の理由」E、「実施予定あり」の団体は「実施予定時期」を記述してください。
【人口が5万人未満の団体は回答不要】

(5)自治体情報システムのクラウド化

実施済み	実施時期	
	類型	実施時期
	自治体クラウド	
	単独クラウド	

実施予定	実施予定時期	
	類型	実施予定時期
	自治体クラウド	
	単独クラウド	

検討状況

--	--

実施しない理由

--	--

【参考】

実施率(類似団体)	実施率(自治体クラウド)	実施率(単独クラウド)
全国	実施率(自治体クラウド)	実施率(単独クラウド)

(6)公共施設等総合管理計画

策定済み		策定予定		→	策定予定時期	
------	--	------	--	---	--------	--

【参考】

策定割合(類似団体)		策定割合(全国)	
------------	--	----------	--

(7)地方公会計の整備

統一的な基準による財務書類の作成状況(一般会計等財務書類)

作成済み		作成予定		→	作成完了予定年度	
------	--	------	--	---	----------	--

【参考】

作成割合(類似団体)		作成割合(全国)	
------------	--	----------	--

地方行政サービス改革の取組状況の見える化・比較可能な形での公表

各団体の取組について、比較可能な形で公表

<比較項目>

民間委託、指定管理者制度等、自治体情報システムのクラウド化等の取組状況について比較可能な形で公表。

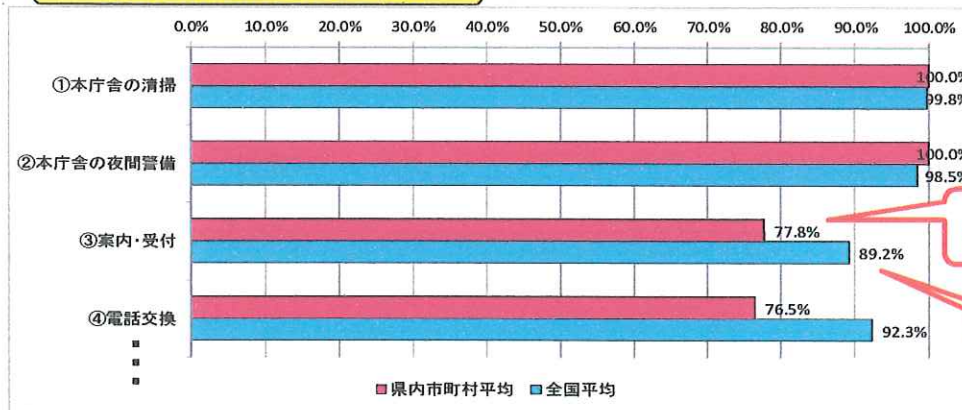
→ 都道府県間・指定都市間の比較、各都道府県内の市区町村の取組割合と全国平均の比較 等

<公表イメージ>

県内市町村の取組割合と、全国平均を比較可能

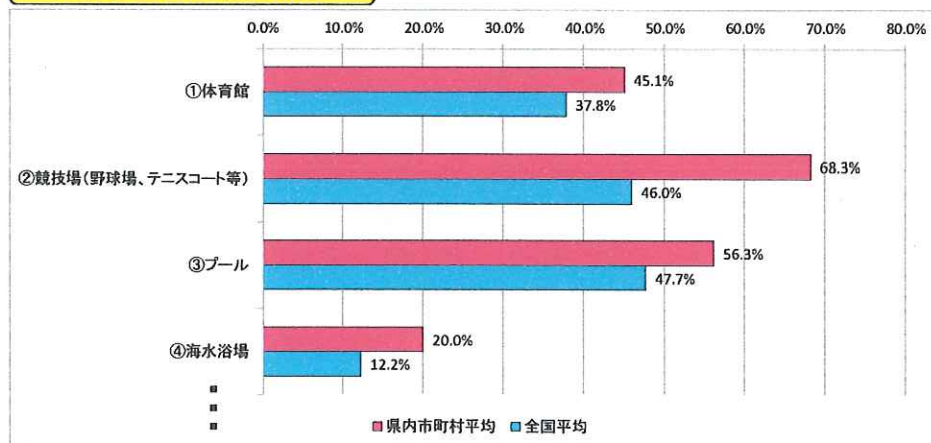
市区町村の実施状況を日本地図でプロット比較

民間委託の実施状況【●●県】

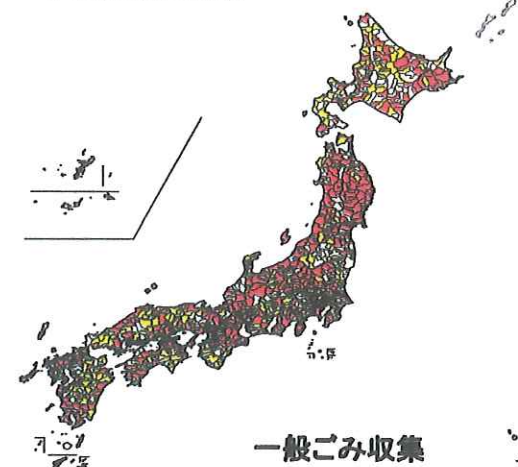


県内市町村平均
全国平均

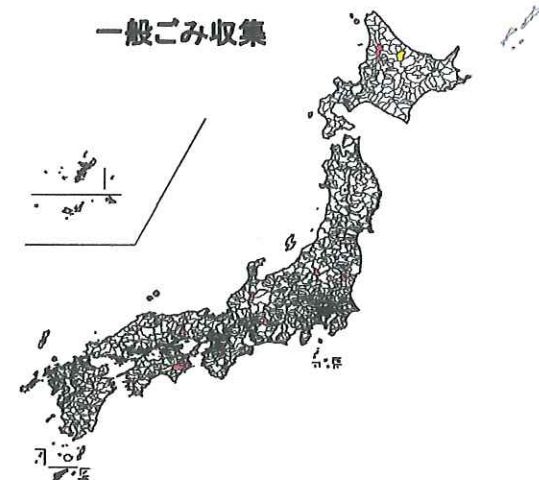
指定管理者制度【●●県】



学校用務員事務



一般ごみ収集



白	委託有り
黄色	専任職員無し等
赤	委託無し