

西之表市財政事情

令和元年10月1日～令和2年3月31日

ま え が き

令和元年度の最終予算見込は、一般会計11,135,204千円、特別会計4,860,936千円、合計15,996,140千円となっています。

令和2年度当初予算は、一般会計10,594,000千円、特別会計4,718,690千円、合計15,312,690千円で、前年度当初予算と比較すると、一般会計は2.4%の増、特別会計は0.3%の減となっています。

予 算 の 状 況

【単位：千円】

区 分	令和2年度 当初予算額	令和元年度 当初予算額	令和元年度 最終予算見込額	令和元年度 歳入執行状況	令和元年度 歳出執行状況
一 般 会 計	10,594,000	10,346,000	11,135,204	10,399,354	9,923,758
国民健康保険	2,320,000	2,315,000	2,407,023	2,378,072	2,273,679
交通災害共済事業	2,232	2,210	2,841	2,260	1,617
地方卸売市場	458	456	547	539	514
介護保険	2,171,000	2,192,000	2,225,680	2,198,426	2,116,213
後期高齢者医療保険	225,000	224,000	224,845	224,279	216,736
計	4,718,690	4,733,666	4,860,936	4,803,576	4,608,759
合 計	15,312,690	15,079,666	15,996,140	15,202,930	14,532,517

※執行状況は令和2年4月24日現在です。

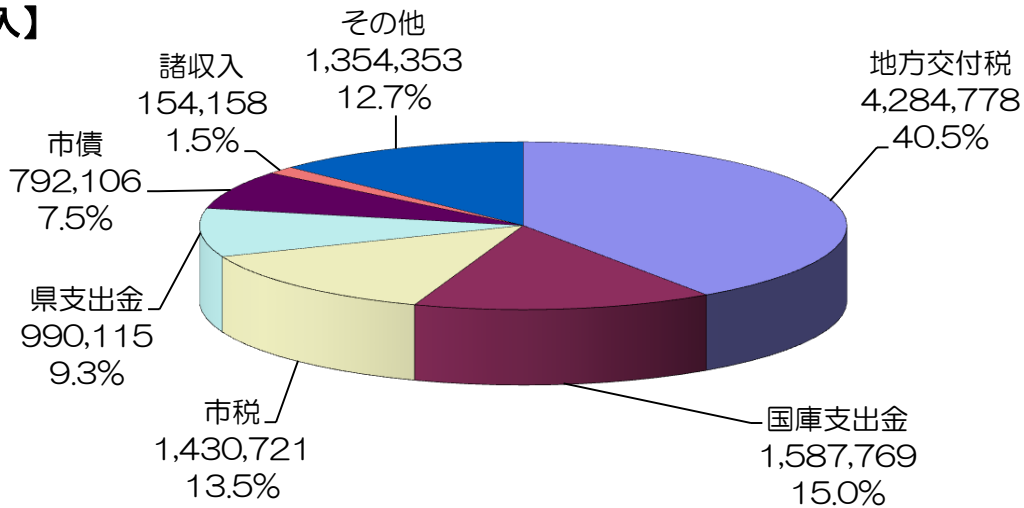
※令和元年度最終予算見込額(3月追加補正後)及び執行状況は繰越明許費(一般会計)を含みます。

令和2年度一般会計予算の状況

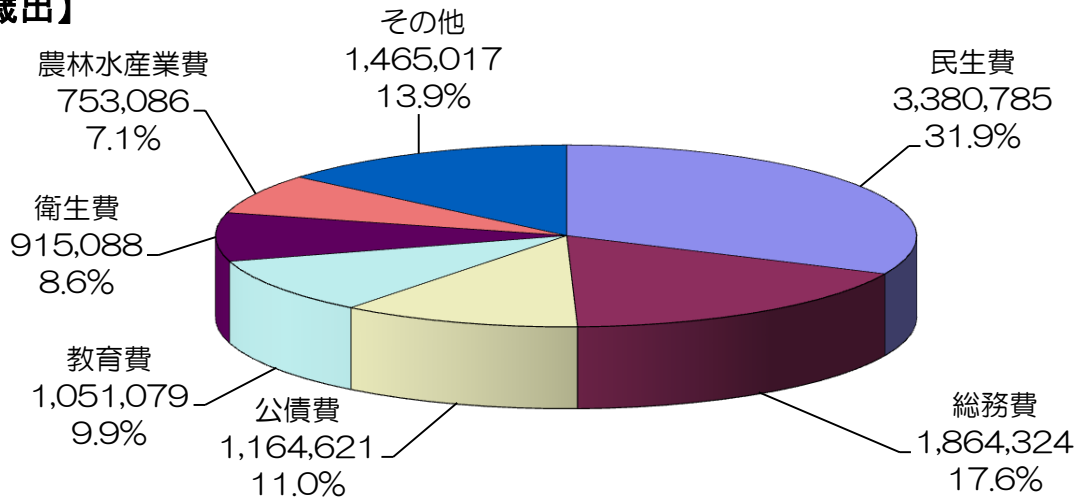
(歳入歳出予算総額 10,594,000千円)

【単位：千円】

【歳入】



【歳出】



歳入その他の内訳

区分	総額	構成比
繰入金	516,391	4.9
地方消費税交付金	307,695	2.9
使用料及び手数料	171,510	1.6
寄附金	152,101	1.4
地方譲与税	95,045	0.9
繰越金	30,000	0.3
財産収入	29,958	0.3
分担金及び負担金	29,253	0.3
環境性能割交付金	7,734	0.1
地方特例交付金	5,151	0.0
株式等譲渡所得割交付金	3,113	0.0
配当割交付金	2,655	0.0
利子割交付金	2,395	0.0
交通安全対策特別交付金	1,352	0.0
その他計	1,354,353	12.7

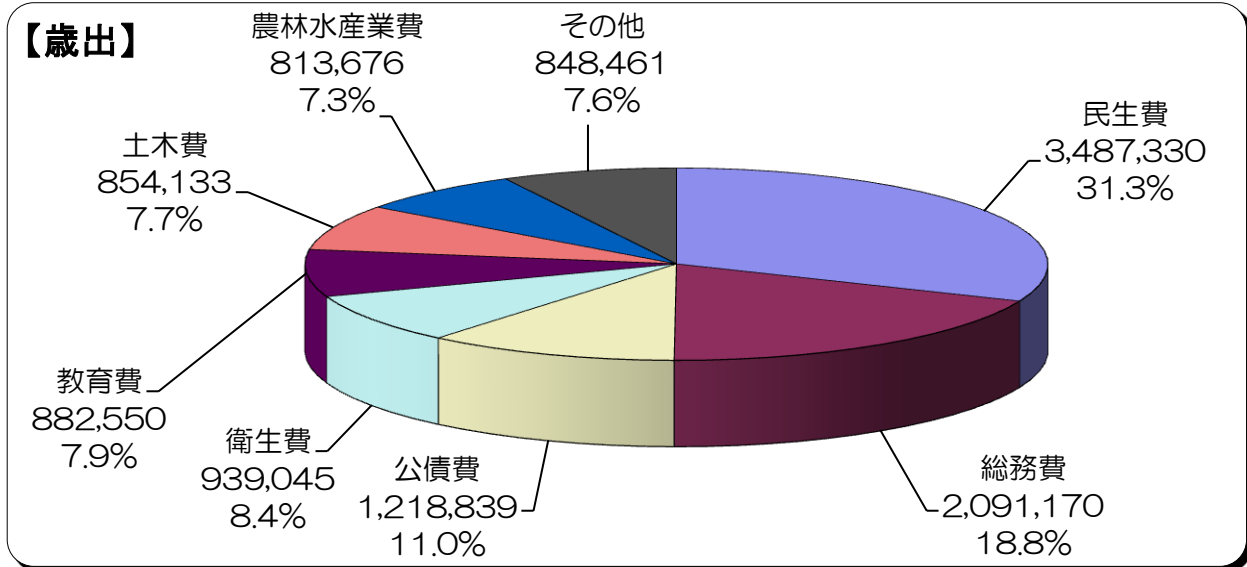
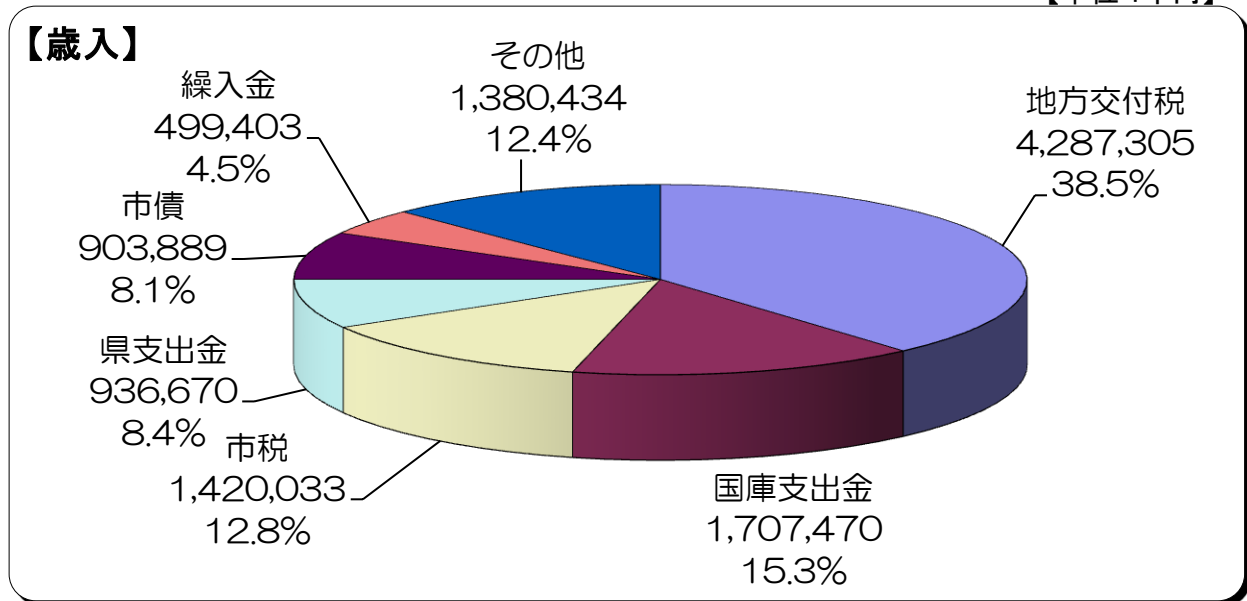
歳出その他の内訳

区分	総額	構成比
土木費	680,259	6.4
消防費	365,120	3.5
商工費	239,177	2.3
議会費	155,679	1.5
予備費	14,226	0.1
労働費	7,290	0.1
災害復旧費	3,266	0.0
その他計	1,465,017	13.9

令和元年度一般会計最終予算(見込)の状況

(歳入歳出予算総額 11,135,204千円)

【単位：千円】



歳入その他の内訳

【単位：千円，%】

区分	総額	構成比
繰越金	314,065	2.8
地方消費税交付金	289,732	2.6
諸収入	247,070	2.2
使用料及び手数料	172,945	1.5
寄附金	150,959	1.4
地方譲与税	95,011	0.9
分担金及び負担金	43,131	0.4
財産収入	30,860	0.3
地方特例交付金	17,460	0.2
自動車取得税交付金	7,710	0.1
配当割交付金	3,009	0.0
株式等譲渡所得割交付	2,964	0.0
利子割交付金	2,486	0.0
環境性能割交付金	1,638	0.0
交通安全対策特別交付金	1,394	0.0
その他計	1,380,434	12.4

歳出その他の内訳 【単位：千円，%】

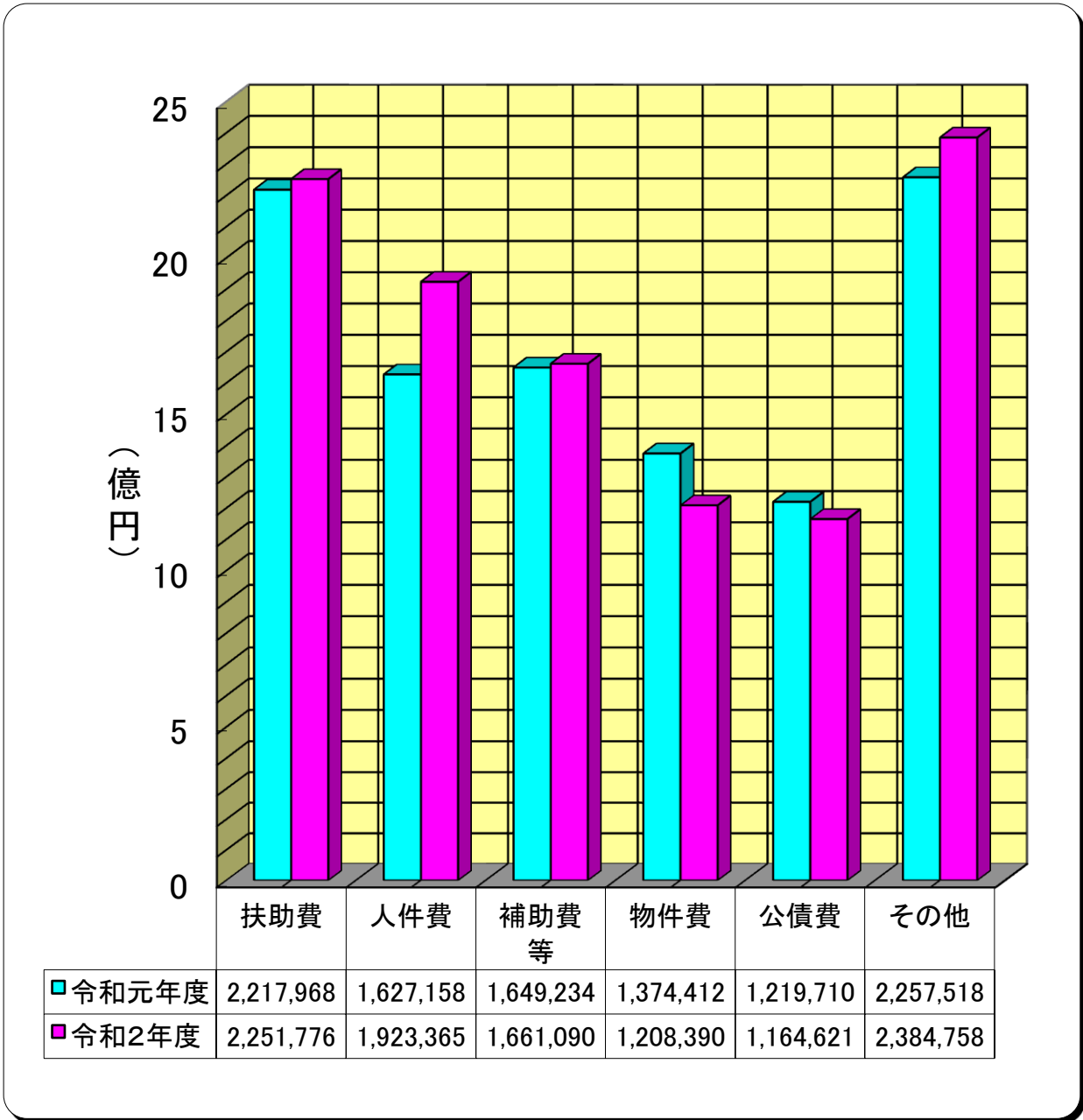
区分	総額	構成比
消防費	483,987	4.4
商工費	212,221	1.9
議会費	126,528	1.1
予備費	14,428	0.1
労働費	7,290	0.1
災害復旧費	4,007	0.0
その他計	848,461	7.6

※3月追加補正までを反映させています。
 ※繰越明許費を合算しています。

令和元年度当初予算と令和2年度当初予算の性質別経費の状況

一般会計

【単位：千円】



令和元年度その他の内訳

【単位：千円】

区分	総額
普通建設事業費	932,519
繰出金	938,405
積立金	106,433
維持補修費	129,189
貸付金	95,478
投資及び出資金	37,059
予備費	14,428
災害復旧事業費	4,007
その他計	2,257,518

令和2年度その他の内訳

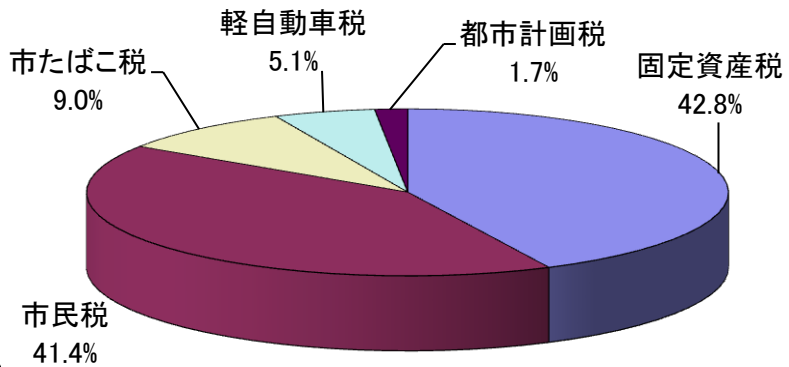
【単位：千円】

区分	総額
普通建設事業費	999,890
繰出金	946,138
積立金	158,651
維持補修費	124,814
貸付金	99,810
投資及び出資金	37,963
予備費	14,226
災害復旧事業費	3,266
その他計	2,384,758

令和元年度市税の内訳

【単位：千円】

区分	決算見込額
固定資産税	619,106
市民税	599,988
市たばこ税	130,206
軽自動車税	73,797
都市計画税	23,929
合計	1,447,026



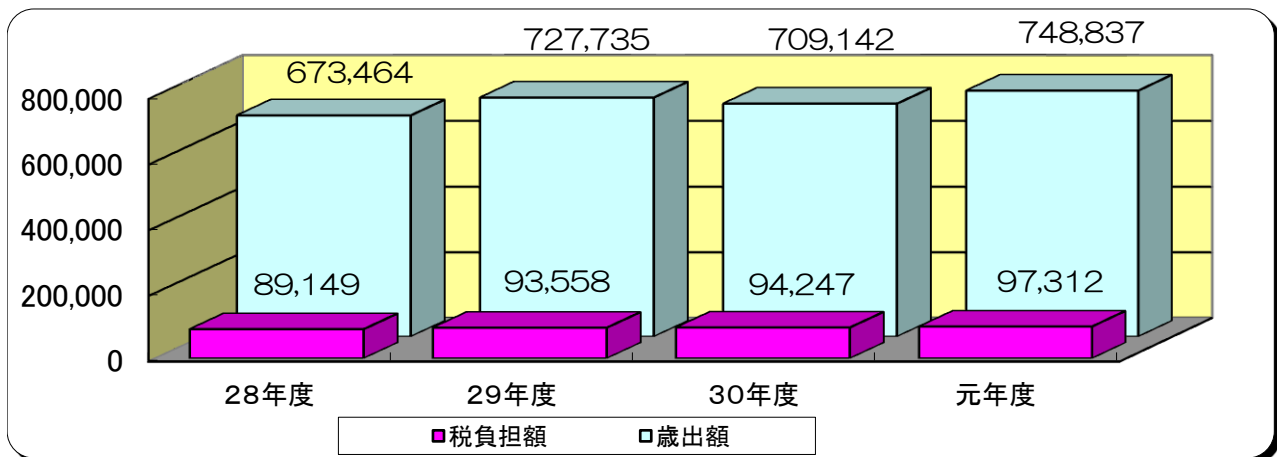
市民1人当りの歳出額, 税負担額年度別比較

歳出額及び税負担額は、当該年度の地方財政状況調査の決算収支をもとに、年度末の人口で除しています。元年度は3月追加補正後の予算額で積算しています。

【単位：円】

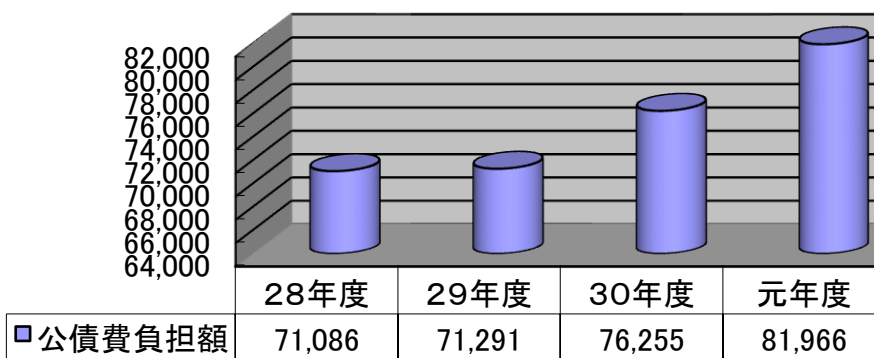
年度	歳出額	税負担額
28年度	673,464	89,149
29年度	727,735	93,558
30年度	709,142	94,247
元年度	748,837	97,312

【単位：円】



市民1人当りの公債費償還負担額

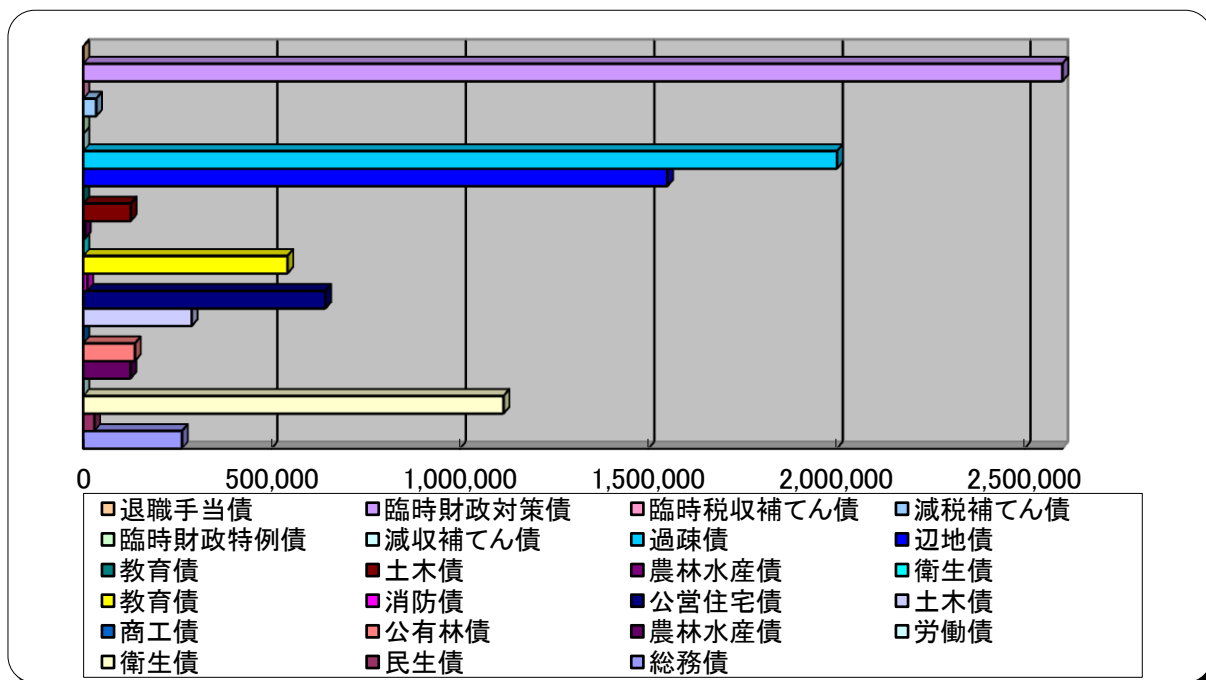
住民基本台帳人口 14,870人 令和2年3月31日現在 【単位：円】



公債費償還負担額は、当該年度の地方財政状況調査の決算収支をもとに、年度末の人口で除しています。元年度は3月追加補正後の予算額で積算しています。

令和元年度末 市債(市の借入金)残高

【単位：千円】



普通債	3,148,545	総務債	261,611
		民生債	29,216
		衛生債	1,114,706
		労働債	0
		農林水産債	124,972
		公有林債	136,606
		商工債	0
		土木債	287,384
		公営住宅債	642,068
		消防債	10,600
		教育債	541,382
災害復旧債	129,506	衛生債	0
		農林水産債	3,913
		土木債	125,593
		教育債	0
その他	6,971,428	辺地債	1,549,154
		過疎債	1,999,038
		減収補てん債	0
		臨時財政特例債	0
		減税補てん債	33,937
		臨時税収補てん債	0
		臨時財政対策債	3,389,299
		退職手当債	0
合計			10,249,479

一時借入金残高(令和2年3月31日現在)

【単位：千円】

借入累計金額	400,000
借入残高	400,000
借入限度額	3,000,000