

西之表市財政事情

令和2年4月1日～令和2年9月30日

ま え が き

令和元年度の一般会計決算額は、歳入10,647,066千円、歳出10,536,745千円で、このうち翌年度へ繰り越すべき財源7,235千円を差し引いた実質収支額は、103,086千円の黒字となりました。

また、平成元年度の特別会計決算額は、歳入4,770,312千円、歳出4,653,072千円で、実質収支額は、117,240千円の黒字となりました。

一方、令和2年度の一般会計予算額(令和2年9月30日現在)は、7回の補正を含めて12,977,802千円、特別会計予算額は、2回の補正を含めて4,830,092千円であり、執行率は一般会計45.4%、特別会計37.2%となっています。

令和元年度決算及び令和2年度予算の執行状況

【単位：千円，％】

区 分	令和元年度決算額			翌年度へ繰り越すべき財源	実質収支	令和2年度予算額			
	歳 入	歳 出	差 引			予算額※	執行額※	執行率	
一 般 会 計	10,647,066	10,536,745	110,321	7,235	103,086	12,977,802	5,886,877	45.4	
特 別 会 計	国民健康保険	2,332,238	2,273,918	58,320	0	58,320	2,356,035	831,865	35.3
	交通災害共済事業	2,260	2,208	52	0	52	2,282	21	0.9
	地方卸売市場	539	514	25	0	25	479	33	6.9
	介護保険	2,211,146	2,153,465	57,681	0	57,681	2,228,816	899,679	40.4
	後期高齢者医療保険	224,129	222,967	1,162	0	1,162	242,480	67,428	27.8
	計	4,770,312	4,653,072	117,240	0	117,240	4,830,092	1,799,026	37.2
合 計	15,417,378	15,189,817	227,561	7,235	220,326	17,807,894	7,685,903	43.2	

※令和2年度予算額執行額は令和2年9月30日現在

令和2年度繰越明許費執行状況

【単位：千円，％】

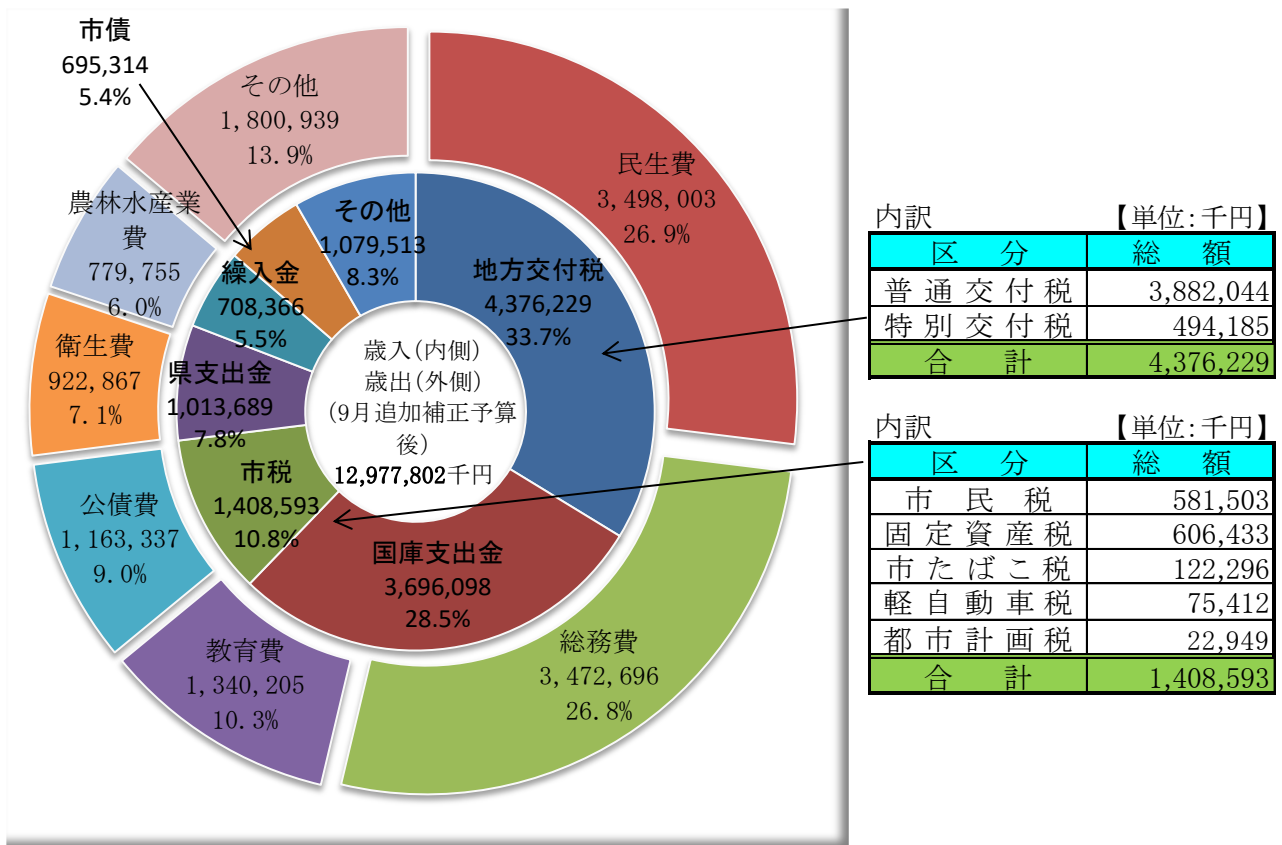
区 分	予算額※	執行額※	執行率	
一 般 会 計	277,949	109,696	39.5	
目 的 別	総 務 費	0	0	
	民 生 費	3,881	874	22.5
	衛 生 費	0	0	
	農 林 水 産 業 費	29,943	21,600	72.1
	商 工 費	0	0	
	土 木 費	192,098	82,294	42.8
	消 防 費	0	0	
	教 育 費	52,027	4,928	9.5
災 害 復 旧 費	0	0		

繰越明許費とは・・・

繰越明許費…
何らかの事由に基づき、年度内に支出が終わらない見込みのあるものについて翌年度に繰り越して使用することができる経費

令和2年度繰越明許費執行額は令和2年9月30日現在

令和2年度一般会計予算の状況（9月追加7号補正後）



歳入その他の内訳

【単位:千円, %】

区分	総額	構成比
地方消費税交付金	307,695	2.4
使用料及び手数料	166,984	1.3
諸収入	165,201	1.3
寄附金	152,101	1.2
繰越金	103,086	0.8
地方譲与税	95,045	0.7
分担金及び負担金	33,127	0.3
財産収入	29,958	0.2
環境性能割交付金	7,734	0.1
地方特例交付金	6,886	0.0
株式等譲渡所得割交付金	3,113	0.0
配当割交付金	2,655	0.0
利子割交付金	2,395	0.0
法人事業税交付金	2,181	0.0
交通安全対策特別交付金	1,352	0.0
その他計	1,079,513	8.3

歳出その他の内訳

【単位:千円, %】

区分	総額	構成比
土木費	638,123	4.9
消防費	390,366	3.0
商工費	539,114	4.2
議会費	149,108	1.1
災害復旧費	49,900	0.4
予備費	27,038	0.2
労働費	7,290	0.1
諸支出金	0	0.0
その他計	1,800,939	13.9

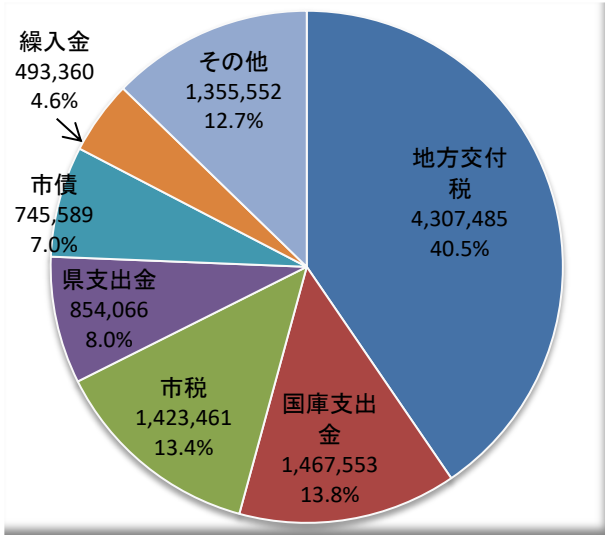
財源比率

【単位:千円, %】

財源比率	総額	比率
自主財源	2,754,364	21.2
依存財源	10,223,438	78.8
合計	12,977,802	100.0

令和元年度一般会計決算の状況

歳入分析 決算額(10,647,066千円)



地方交付税の内訳(上記) 【単位:千円】

区分	総額
普通交付税	3,795,701
特別交付税	511,784
合計	4,307,485

市税の内訳(上記) 【単位:千円】

区分	総額
市民税	586,356
固定資産税	609,712
市たばこ税	130,206
軽自動車税	73,799
都市計画税	23,388
合計	1,423,461

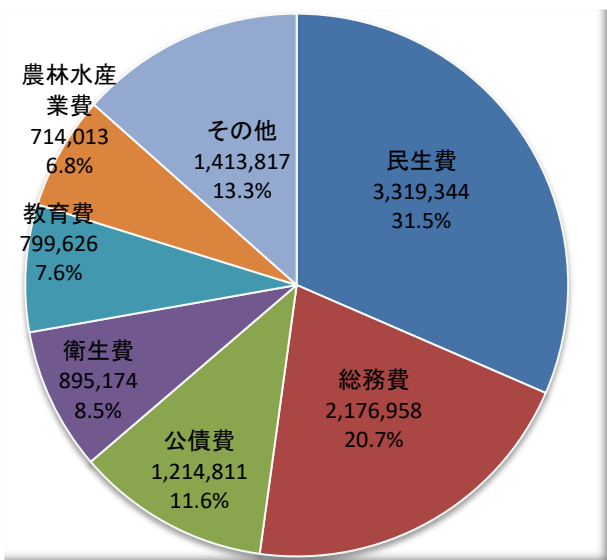
歳入 【単位:千円, %】

区分	総額	構成比
地方交付税	4,307,485	40.5
国庫支出金	1,467,553	13.8
市税	1,423,461	13.4
県支出金	854,066	8.0
市債	745,589	7.0
繰入金	493,360	4.6
その他	1,355,552	12.7
合計	10,647,066	100.0

歳入その他の内訳

区分	総額	構成比
繰越金	314,066	2.9
地方消費税交付金	269,526	2.5
諸収入	246,111	2.3
使用料及び手数料	174,343	1.6
寄附金	157,298	1.5
地方譲与税	91,492	0.9
分担金及び負担金	40,021	0.4
財産収入	30,364	0.3
地方特例交付金	15,423	0.2
自動車取得税交付金	7,710	0.1
配当割交付金	3,009	0.0
環境性能割交付金	2,162	0.0
株式等譲渡所得割交付金	1,732	0.0
交通安全対策特別交付金	1,311	0.0
利子割交付金	984	0.0
その他計	1,355,552	12.7

歳出(目的別)分析 決算額(10,536,745千円)



歳出 【単位:千円, %】

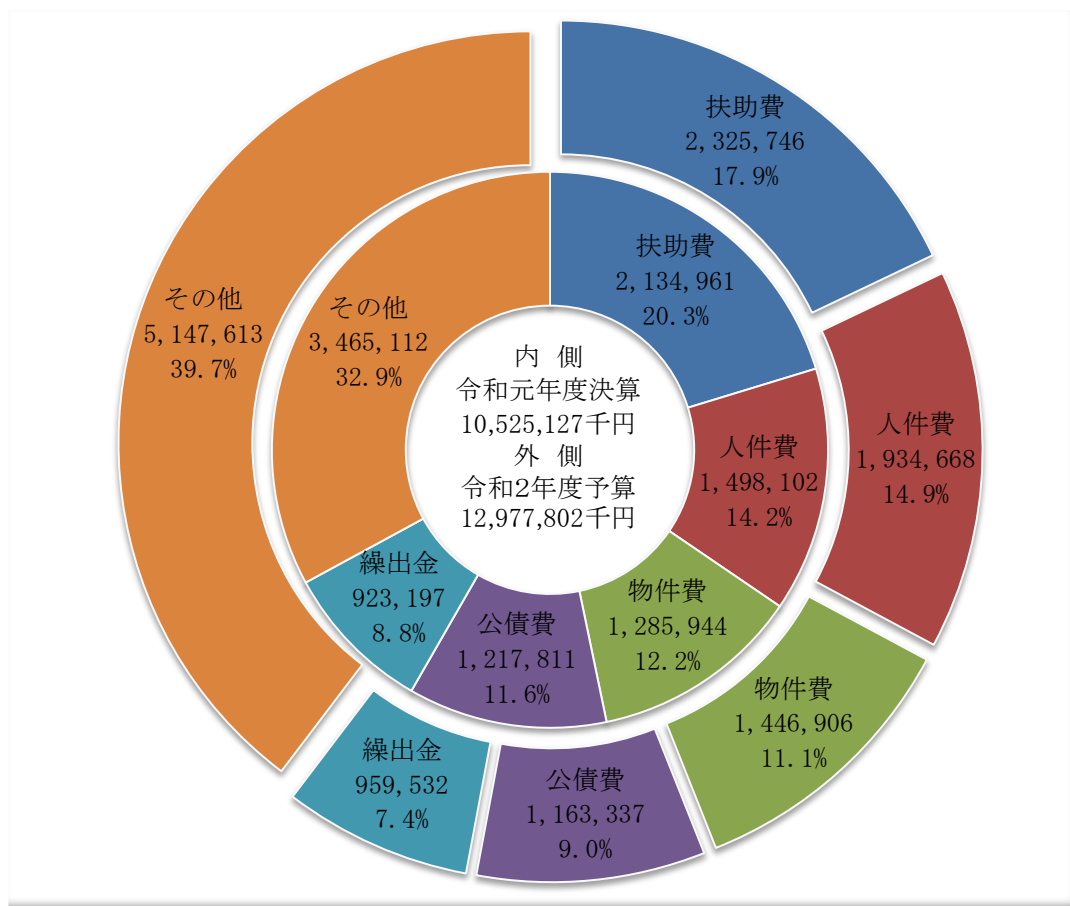
区分	総額	構成比
民生費	3,319,344	31.5
総務費	2,176,958	20.7
公債費	1,214,811	11.6
衛生費	895,174	8.5
教育費	799,626	7.6
農林水産業費	714,013	6.8
その他	1,413,817	13.3
合計	10,536,743	100.0

歳出その他の内訳(目的別)

区分	総額	構成比
土木費	634,926	6.0
消防費	463,757	4.4
商工費	177,197	1.7
議会費	125,870	1.2
労働費	7,280	0.0
災害復旧費	4,787	0.0
諸支出金	0	0.0
その他計	1,413,817	13.3

□令和元年度決算と令和2年度予算の性質別経費の状況

【普通会計】



※令和元年度決算額については地方財政状況調査の数値を使用

令和元年度決算と令和2年度予算の性質別経費の状況

【単位:千円,%】

区分	令和元年度決算	構成比	令和2年度予算	構成比	比較
補助費	2,134,961	20.3	2,325,746	17.9	8.9
人件費	1,498,102	14.2	1,934,668	14.9	29.1
物件費	1,285,944	12.2	1,446,906	11.1	12.5
公債費	1,217,811	11.6	1,163,337	9.0	-4.5
繰出金	923,197	8.8	959,532	7.4	3.9
その他	3,465,112	32.9	5,147,613	39.7	48.6
合計	10,525,127	100.0	12,977,802	100.0	23.3

令和元年度決算と令和2年度予算の性質別経費のその他状況

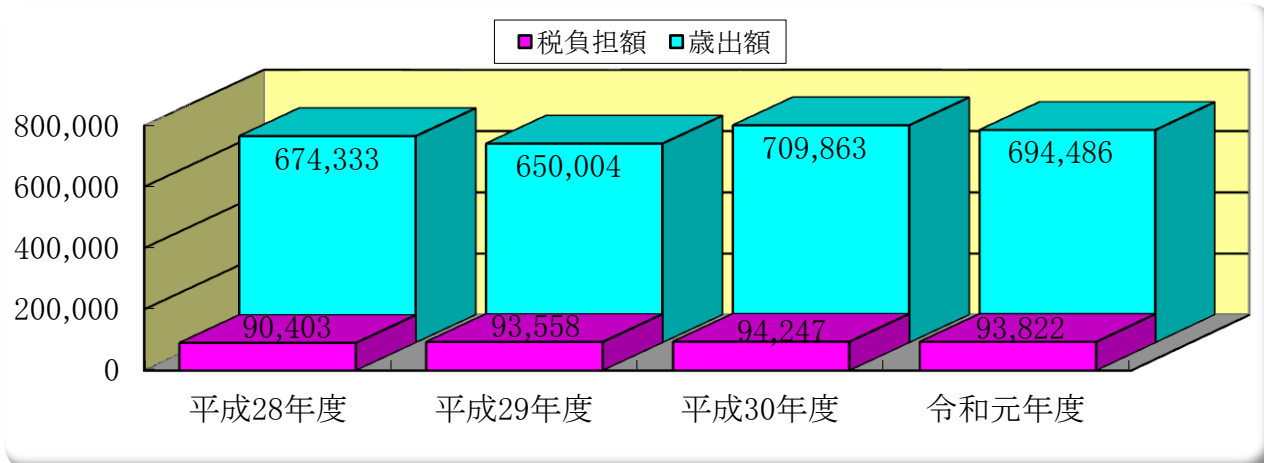
【単位:千円,%】

区分	令和元年度決算	構成比	令和2年度予算	構成比	比較
補助費等	1,541,349	14.6	3,463,701	26.7	124.7
普通建設事業費	1,069,477	10.2	1,119,855	8.6	2.7
積立金	659,270	6.3	225,725	1.7	-65.8
維持補修費	60,947	0.6	123,621	1.0	102.8
貸付金	92,365	0.9	99,810	0.8	8.1
災害復旧事業費	4,787	0.0	49,900	0.4	942.4
投資及び出資金	36,917	0.3	37,963	0.3	2.8
予備費	0	0.0	27,038	0.2	100.0
その他計	3,465,112	32.9	5,147,613	39.7	48.6

□市民1人当りの歳出額及び税負担額の年度別比較

【単位：円】

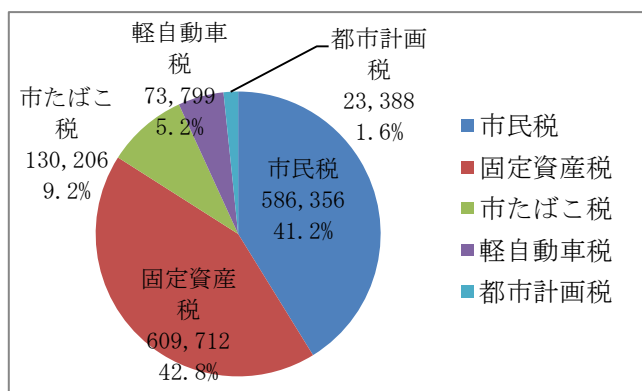
年 度	歳 出 額	税 負 担 額
平成28年度	674,333	90,403
平成29年度	650,004	93,558
平成30年度	709,863	94,247
令和元年度	694,486	93,822



□令和元年度市税の内訳

【単位：千円，%】

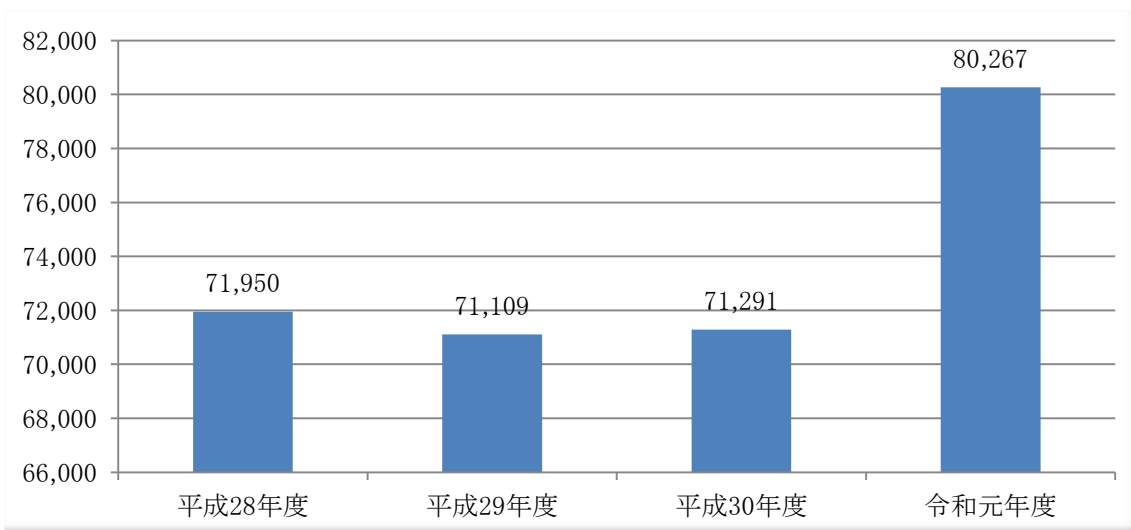
区 分	決 算 額	構 成 比
市 民 税	586,356	41.2
固 定 資 産 税	609,712	42.8
市 た ば こ 税	130,206	9.2
軽 自 動 車 税	73,799	5.2
都 市 計 画 税	23,388	1.6
合 計	1,423,461	100.0



□令和元年度決算に伴う市民1人当りの公債費負担額

住民基本台帳人口 15,172 人(令和2年1月1日現在)

【単位：円】



一時借入金残高（令和2年9月30日現在）

【単位：千円】

借入累計金額	0
借入残高	0
借入限度額	3,000,000

市有財産等の残高（令和2年3月31日現在）

土地	面積	7,859,407.21 m ²
	行政財産	面積 2,699,810.75 m ²
	普通財産	面積 5,159,596.46 m ²
建物	面積	128,795.57 m ²
	行政財産	面積 120,877.64 m ²
	普通財産	面積 7,917.93 m ²
有価証券（株券）		45,834 千円
出資金		759,966 千円
物品	車両	57 台
	その他	345 個
債権		330,997 千円
基金		3,246,132 千円

令和元年度地方債現在高（令和2年5月31日現在）

【単位：千円】

地方債現在高	10,173,480
--------	------------

□ 財政主要指数の年度別比較

● 経常収支比率 【単位：％】（決算統計）

市税や地方交付税など使い道が自由な一般財源に対する、必ず支出しなければならない経費の割合。比率が低いほどよい。令和元年度は普通交付税等収入増や臨時的経費増により、比率の良化が見られる。

年 度	西之表市	県下19市平均	比 較
28年度	94.7	91.0	↓
29年度	91.1	91.4	↓
30年度	93.5	92.3	↓
元年度	92.0	93.2	↑

● 実質公債費比率 【単位：％】（健全化判断比率）

自治体の実質的な借金が財政規模に占める割合。比率が低いほどよい。近年行った大型普通建設事業に因る元金償還等が開始され、数値が上昇傾向にある。

年 度	西之表市	県下19市平均	比 較
28年度	8.8	8.3	↓
29年度	9.2	8.1	↓
30年度	9.4	8.0	↓
元年度	9.8	8.0	↓

● 将来負担比率 【単位：％】（健全化判断比率）

将来返済が必要な自治体の借金の総額が、収入の何倍に相当するかを示した割合。比率が低いほどよい。令和元年度は、地方債残高の減少や基金残高の増加等により良化している。

年 度	西之表市	県下19市平均	比 較
28年度	58.0	20.8	↓
29年度	45.6	17.4	↓
30年度	45.9	12.0	↓
元年度	22.8	8.8	↓

● 地方債残高 【単位：千円，％】（決算統計）

地方債は、資金の借入れ（借金）によって負う債務で、その返済が一会計年度を超えるもの。一人当たりの比較で低いほどよい。令和元年度は、償還額以上の借入を行わなかったため減少した。

年 度	西之表市	一人当たり	県下19市平均	一人当たり平均	比 較
28年度	10,480,256	674	39,501,683	508	↓
29年度	10,133,075	646	39,180,981	508	↓
30年度	10,582,962	686	39,050,134	509	↓
元年度	10,173,480	671	38,922,215	511	↓

● 基金残高 【単位：千円，％】（決算統計）

基金は、財政調整基金や減債基金、特目基金など一般家庭でいう貯金にあたる。一人当たりの比較で高いほどよい。今後もより一層の計画的な積み立てが求められる。

年 度	西之表市	一人当たり	県下19市平均	一人当たり平均	比 較
28年度	2,801,780	176	12,212,902	157	↑
29年度	3,104,095	198	12,420,197	161	↑
30年度	3,048,558	198	12,326,070	161	↑
元年度	3,225,132	213	11,824,492	155	↑

● 公債費 【単位：千円，％】（決算統計）

借入れに係る毎年の返済金。一人当たりの比較で低いほどよい。

年 度	西之表市	一人当たり	県下19市平均	一人当たり平均	比 較
28年度	1,105,099	72	4,130,103	64	↓
29年度	1,092,270	71	4,079,136	64	↓
30年度	1,149,244	71	4,068,267	65	↓
元年度	1,217,811	80	4,079,136	65	↓

※上記の県下19市平均及び一人当たり平均は、決算統計及び健全化判断比率の公表（速報値）による財政係で独自に分析した数値です。