

西之表市財政事情

平成30年4月1日～平成30年9月30日

ま え が き

平成29年度の一般会計決算額は、歳入10,233,579千円、歳出9,960,664千円で、このうち翌年度へ繰り越すべき財源18,237千円を差し引いた実質収支額は、254,678千円の黒字となりました。

また、平成29年度の特別会計決算額は、歳入5,427,091千円、歳出5,281,298千円で、実質収支額は、145,793千円の黒字となりました。

一方、平成30年度の一般会計予算額(平成30年9月30日現在)は、2回の補正を含めて10,515,742千円、特別会計予算額は、2回の補正を含めて4,769,476千円であり、執行率は一般会計37.8%、特別会計37.2%となっています。

平成29年度決算及び平成30年度予算の執行状況

【単位：千円，％】

区 分	平成29年度決算額			翌年度へ繰り越すべき財源	実質収支	平成30年度予算額			
	歳 入	歳 出	差 引			予算額※	執行額※	執行率	
一 般 会 計	10,233,579	9,960,664	272,915	18,237	254,678	10,515,742	3,978,642	37.8	
特 別 会 計	国民健康保険	2,994,355	2,917,457	76,898	0	76,898	2,346,361	823,497	35.1
	交通災害共済事業	2,852	2,536	316	0	316	2,640	339	12.8
	地方卸売市場	532	461	71	0	71	471	30	6.4
	介護保険	2,204,577	2,137,133	67,444	0	67,444	2,194,701	886,839	40.4
	後期高齢者医療保険	224,775	223,711	1,064	0	1,064	225,303	65,010	28.9
	計	5,427,091	5,281,298	145,793	0	145,793	4,769,476	1,775,715	37.2
合 計	15,660,670	15,241,962	418,708	18,237	400,471	15,285,218	5,754,357	37.6	

※ 平成30年度予算額、執行額は平成30年9月30日現在

平成30年度繰越明許費執行状況

【単位：千円，％】

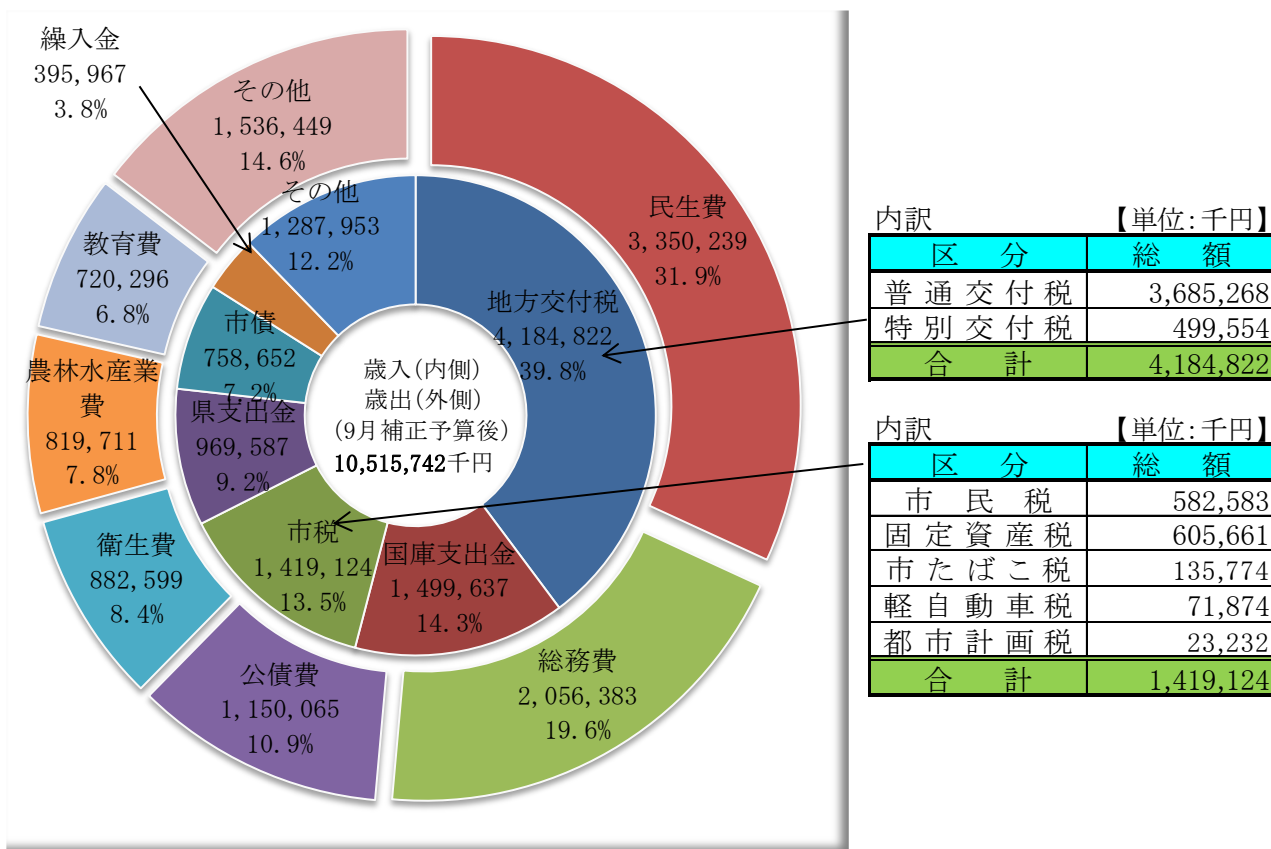
区 分	予算額※	執行額※	執行率	
一 般 会 計	958,744	379,724	39.6	
目 的 別	総 務 費	0	0	
	民 生 費	0	0	
	衛 生 費	0	0	
	農 林 水 産 業 費	4,000	4,000	100.0
	商 工 費	0	0	
	土 木 費	72,128	36,645	50.8
	消 防 費	821,044	315,167	38.4
	教 育 費	51,760	16,200	31.3
災 害 復 旧 費	9,812	7,712	78.6	

繰越明許費とは…

繰越明許費…
何らかの事由に基づき、年度内に支出が終わらない見込みのあるものについて翌年度に繰り越して使用することができる経費

※ 平成30年度繰越明許費執行額は平成30年9月30日現在

□平成30年度一般会計予算の状況 (9月 2号補正後)



歳入その他の内訳 【単位:千円, %】

区分	総額	構成比
地方消費税交付金	268,117	2.7
繰越金	254,678	2.4
諸収入	201,983	1.9
寄附金	200,100	1.9
使用料及び手数料	169,779	1.6
地方譲与税	87,468	0.8
分担金及び負担金	54,051	0.5
財産収入	30,676	0.3
自動車取得税交付金	11,292	0.1
地方特例交付金	3,440	0.0
配当割交付金	2,480	0.0
交通安全対策特別交付金	1,483	0.0
株式等譲渡所得割交付金	1,409	0.0
利子割交付金	997	0.0
その他計	1,287,953	12.2

歳出その他の内訳 【単位:千円, %】

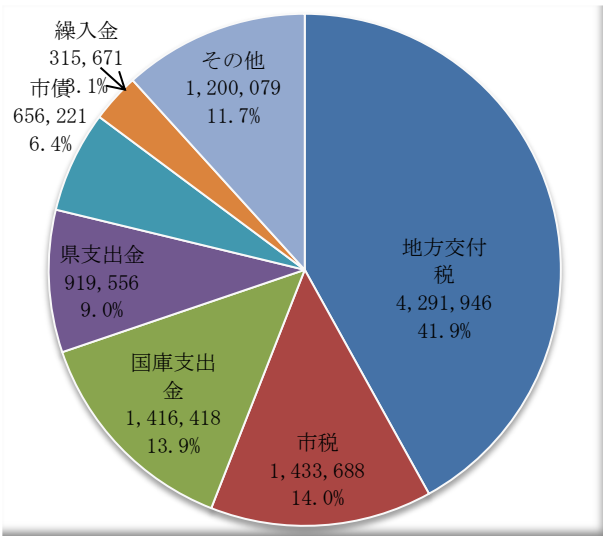
区分	総額	構成比
土木費	653,266	6.2
消防費	426,530	4.1
商工費	262,166	2.5
議会費	128,723	1.2
災害復旧費	43,949	0.4
予備費	14,525	0.1
労働費	7,290	0.1
諸支出金	0	0.0
その他計	1,536,449	14.6

財源比率 【単位:千円, %】

財源比率	総額	比率
自主財源	2,726,358	25.9
依存財源	7,789,384	74.1
合計	10,515,742	100.0

平成29年度一般会計決算の状況

歳入分析 決算額(10,233,579千円)



区分	総額	構成比
地方交付税	4,291,946	41.9
市税	1,433,688	14.0
国庫支出金	1,416,418	13.9
県支出金	919,556	9.0
市債	656,221	6.4
繰入金	315,671	3.1
その他	1,200,079	11.7
合計	10,233,579	100.0

地方交付税の内訳(上記) 【単位：千円】

区分	総額
普通交付税	3,745,301
特別交付税	546,645
合計	4,291,946

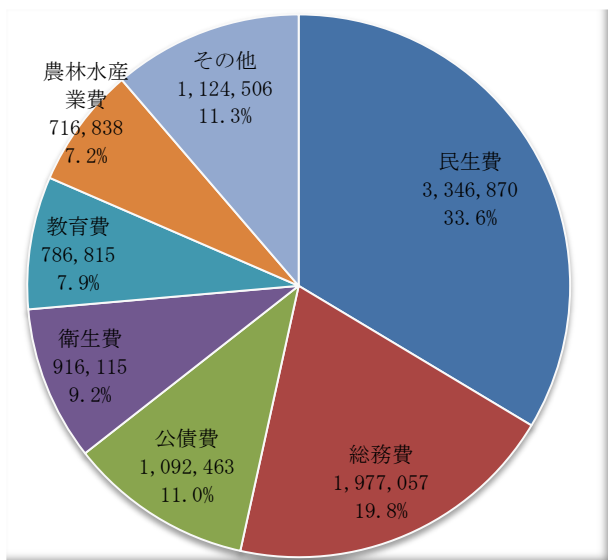
市税の内訳(上記) 【単位：千円】

区分	総額
市民税	591,523
固定資産税	618,073
市たばこ税	130,050
軽自動車税	70,316
都市計画税	23,726
合計	1,433,688

歳入その他の内訳

区分	総額	構成比
地方消費税交付金	277,956	2.7
諸収入	259,129	2.5
繰越金	213,402	2.1
使用料及び手数料	184,281	1.8
地方譲与税	86,521	0.9
寄附金	72,010	0.7
分担金及び負担金	45,883	0.5
財産収入	32,904	0.3
自動車取得税交付金	14,964	0.2
地方特例交付金	3,171	0.0
配当割交付金	3,009	0.0
株式等譲渡所得割交付金	2,964	0.0
利子割交付金	2,486	0.0
交通安全対策特別交付金	1,399	0.0
その他計	1,200,079	11.7

歳出(目的別)分析 決算額(9,960,664千円)



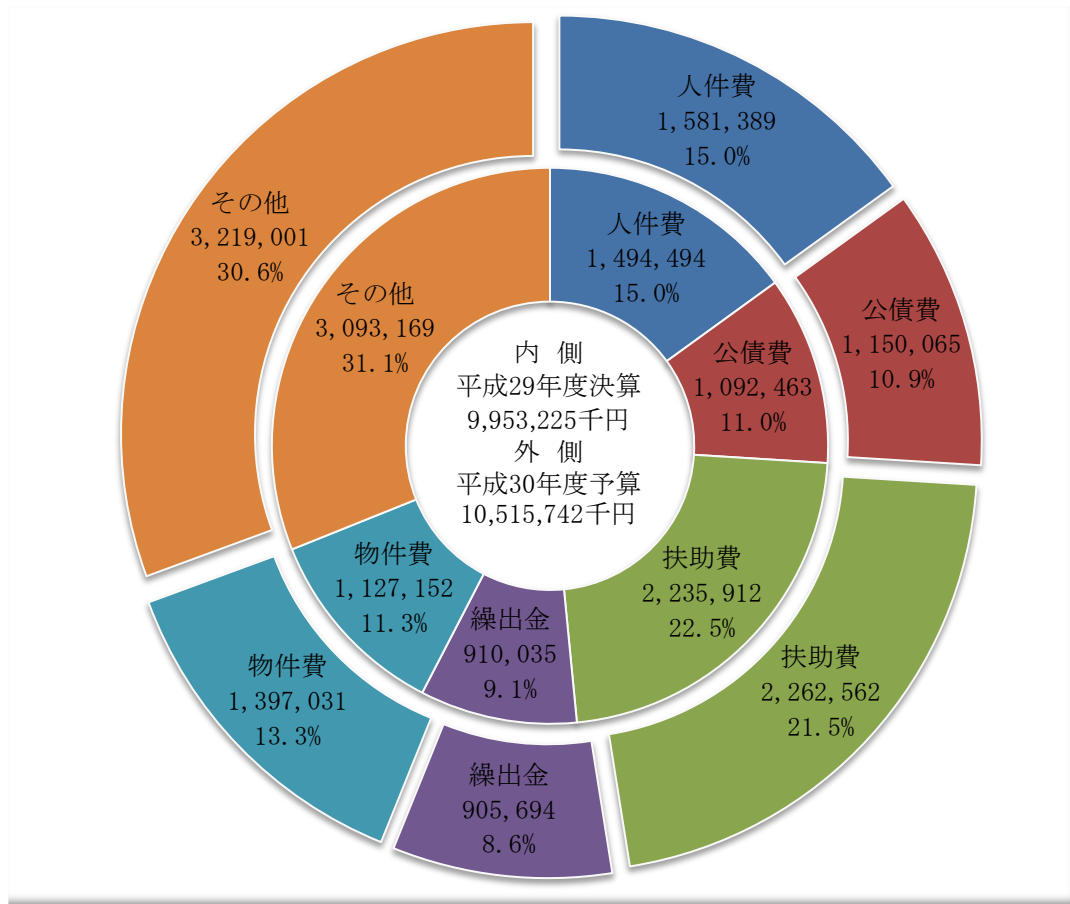
区分	総額	構成比
民生費	3,346,870	33.6
総務費	1,977,057	19.8
公債費	1,092,463	11.0
衛生費	916,115	9.2
教育費	786,815	7.9
農林水産業費	716,838	7.2
その他	1,124,506	11.3
合計	9,960,664	100.0

歳出その他の内訳(目的別)

区分	総額	構成比
消防費	386,020	3.9
土木費	365,678	3.7
商工費	202,765	1.9
議会費	126,303	1.3
災害復旧費	36,460	0.4
労働費	7,280	0.1
諸支出金	0	0.0
その他計	1,124,506	11.3

□平成29年度決算と平成30年度予算(9月)の性質別経費の状況

【普通会計】



※平成29年度決算額については地方財政状況調査の数値を使用

平成29年度決算と平成30年度予算(9月)の性質別経費の状況 【単位:千円,%】

区分	平成29年度決算	構成比	平成30年度予算	構成比	比較
人件費	1,494,494	15.0	1,581,389	15.0	5.8
公債費	1,092,463	11.0	1,150,065	10.9	5.3
扶助費	2,235,912	22.5	2,262,562	21.5	1.2
繰出金	910,035	9.1	905,694	8.6	-0.5
物件費	1,127,152	11.3	1,397,031	13.3	23.9
その他	3,093,169	31.1	3,219,001	30.6	4.1
合計	9,953,225	100.0	10,515,742	100.0	5.7

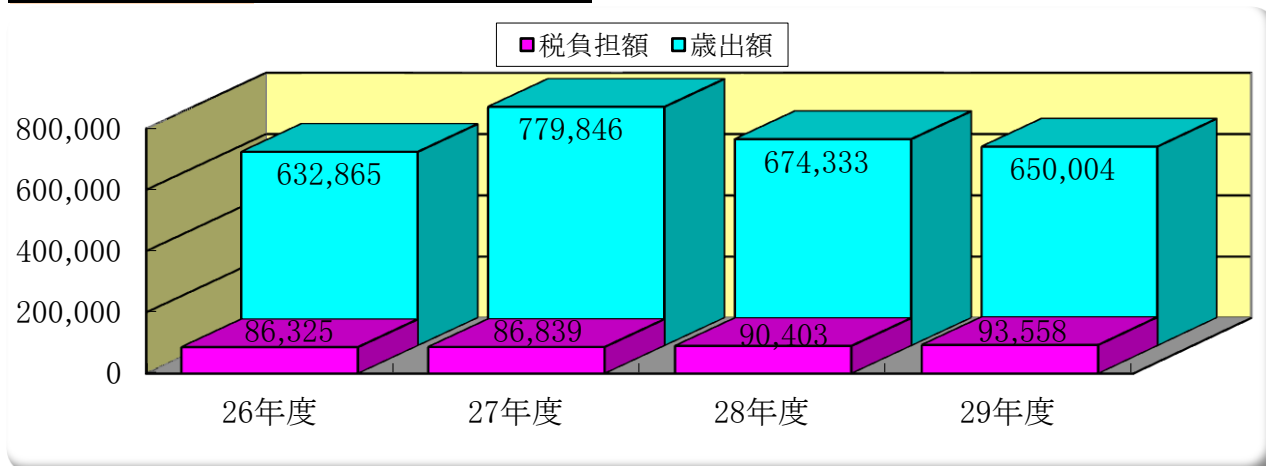
平成29年度決算と平成30年度予算(9月)の性質別経費のその他状況 【単位:千円,%】

区分	平成29年度決算	構成比	平成30年度予算	構成比	比較
普通建設事業費	728,668	7.3	823,904	7.8	2.7
補助費等	1,538,357	15.5	1,619,845	15.4	5.3
貸付金	83,084	0.8	94,230	0.9	13.4
維持補修費	67,144	0.7	134,460	1.3	100.3
積立金	609,432	6.1	457,589	4.4	-24.9
投資及び出資金	30,024	0.3	30,499	0.3	1.6
災害復旧事業費	36,460	0.4	43,949	0.4	20.5
予備費	0	0.0	14,525	0.1	100.0
その他計	3,093,169	31.1	3,219,001	30.6	4.1

□ 市民1人当りの歳出額及び税負担額の年度別比較

【単位：円】

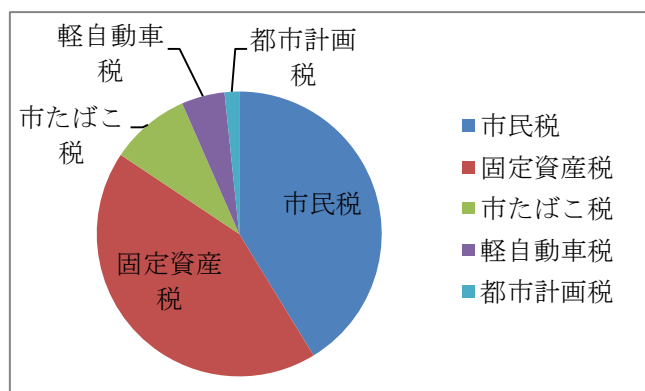
年 度	歳 出 額	税 負 担 額
26 年 度	632,865	86,325
27 年 度	779,846	86,839
28 年 度	674,333	90,403
29 年 度	650,004	93,558



□ 平成29年度市税の内訳

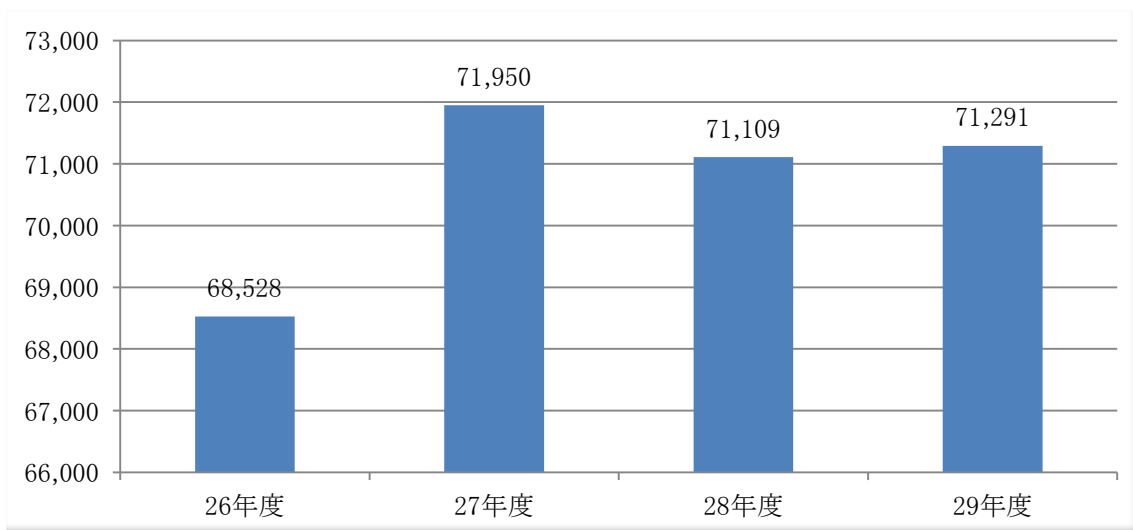
【単位：千円，%】

区 分	決 算 額	構 成 比
市 民 税	591,523	41.3
固 定 資 産 税	618,073	43.1
市 た ば こ 税	130,050	9.1
軽 自 動 車 税	70,316	4.9
都 市 計 画 税	23,726	1.6
合 計	1,433,688	100.0



□ 平成29年度決算に伴う市民1人当りの公債費負担額

住民基本台帳人口 15,324 人(平成30年3月末日現在) 【単位：円】



一時借入金残高（平成30年9月30日現在）

【単位：千円】

借入累計金額	0
借入残高	0
借入限度額	3,000,000

市有財産等の残高（平成30年3月31日現在）

土地	面積	7,858,666.50 m ²
	行政財産	面積 2,701,879.94 m ²
	普通財産	面積 5,156,786.56 m ²
建物	面積	129,595.56 m ²
	行政財産	面積 121,440.89 m ²
	普通財産	面積 8,154.67 m ²
有価証券（株券）		35,834 千円
出資金		692,549 千円
物品	車両	58 台
	その他	347 個
債権		366,837 千円
基金		3,125,095 千円

平成29年度地方債現在高（平成30年5月31日現在）

【単位：千円】

地方債現在高	10,133,075
--------	------------

□ 財政主要指数の年度別比較

● 経常収支比率 【単位：％】（決算統計）

市税や地方交付税など使い道が自由な一般財源に対する、必ず支出しなければならない経費の割合。比率が低いほどよい。平成29年度は普通交付税や地方消費税交付金の増加等により基金積立を多く行えたため、比率の改善が見られる。

年 度	西之表市	県下19市平均	比 較
26年度	96.3	91.5	↓
27年度	91.8	89.2	↓
28年度	94.7	91.0	↓
29年度	91.1	91.4	↑

● 実質公債費比率 【単位：％】（健全化判断比率）

自治体の実質的な借金が財政規模に占める割合。比率が低いほどよい。平成21年度以降、繰上償還や起債を抑制してきたことで比率の改善が見られる。

年 度	西之表市	県下19市平均	比 較
26年度	8.9	9.4	↑
27年度	8.7	8.7	→
28年度	8.8	8.3	↓
29年度	9.2	8.1	↓

● 将来負担比率 【単位：％】（健全化判断比率）

将来返済が必要な自治体の借金の総額が、収入の何倍に相当するかを示した割合。比率が低いほどよい。基金の積み立てにより比率の改善が見られる。

年 度	西之表市	県下19市平均	比 較
26年度	70.3	32.4	↓
27年度	64.8	23.2	↓
28年度	58.0	20.8	↓
29年度	45.6	17.4	↓

● 地方債残高 【単位：千円，％】（決算統計）

地方債は、資金の借入れ（借金）によって負う債務で、その返済が一会計年度を超えるもの。一人当たりの比較で低いほどよい。近年の大型普通建設事業に因る地方債が多くなっている。

年 度	西之表市	一人当たり	県下19市平均	一人当たり平均	比 較
26年度	9,878,521	602	39,971,777	564	↓
27年度	10,791,693	684	39,878,791	510	↓
28年度	10,480,256	674	39,501,683	509	↓
29年度	10,133,075	646	39,180,981	508	↓

● 基金残高 【単位：千円，％】（決算統計）

基金は、財政調整基金や減債基金、特目基金など一般家庭でいう貯金にあたる。一人当たりの比較で高いほどよい。今後もより一層の計画的な積み立てが求められる。

年 度	西之表市	一人当たり	県下19市平均	一人当たり平均	比 較
26年度	2,148,530	131	11,430,836	187	↓
27年度	2,586,480	164	11,785,838	151	↑
28年度	2,801,780	180	12,212,902	157	↑
29年度	3,104,095	198	12,420,197	161	↑

● 公債費 【単位：千円，％】（決算統計）

借入れに係る毎年の返済金。一人当たりの比較で低いほどよい。

年 度	西之表市	一人当たり	県下19市平均	一人当たり平均	比 較
26年度	1,098,294	67	4,432,323	66	↓
27年度	1,135,521	72	4,287,597	55	↓
28年度	1,105,099	71	4,130,103	53	↓
29年度	1,092,270	71	4,079,136	53	↓

※上記の県下19市平均及び一人当たり平均は、決算統計及び健全化判断比率の公表（速報値）による財政係で独自に分析した数値です。