

西之表市財政事情

令和2年10月1日～令和3年3月31日

ま え が き

令和2年度の最終予算見込は、一般会計13,599,956千円、特別会計4,814,149千円、合計18,414,105千円となっています。

令和3年度当初予算は、一般会計10,655,000千円、特別会計4,702,119千円、合計15,357,119千円で、前年度当初予算と比較すると、一般会計は0.6%の増、特別会計は0.4%の減となっています。

予 算 の 状 況

【単位：千円】

区 分	令和3年度 当初予算額	令和2年度 当初予算額	令和2年度 最終予算見込額	令和2年度 歳入執行状況	令和2年度 歳出執行状況
一 般 会 計	10,655,000	10,594,000	13,599,956	12,815,184	12,109,949
国民健康保険	2,188,000	2,320,000	2,294,198	2,304,087	2,253,817
交通災害共済事業	1,658	2,232	2,282	1,654	729
地方卸売市場	461	458	479	468	404
介護保険	2,264,000	2,171,000	2,269,292	2,230,654	2,154,128
後期高齢者医療保険	248,000	225,000	247,898	248,095	245,040
計	4,702,119	4,718,690	4,814,149	4,784,958	4,654,118
合 計	15,357,119	15,312,690	18,414,105	17,600,142	16,764,067

※執行状況は令和3年4月27日現在です。

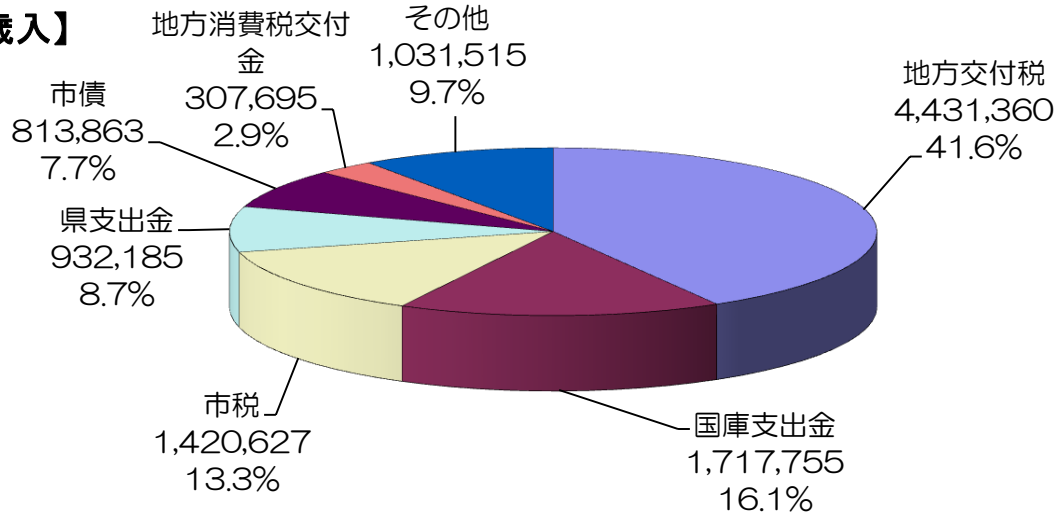
※令和2年度最終予算見込額(3月補正後)及び執行状況は繰越明許費(一般会計)を含みません。

令和3年度一般会計予算の状況

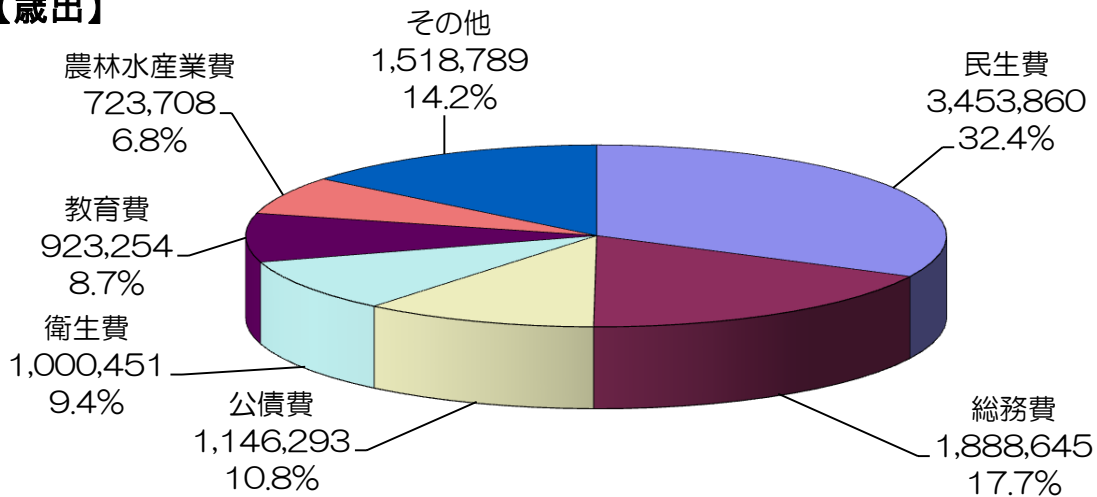
(歳入歳出予算総額 10,655,000千円)

【単位：千円】

【歳入】



【歳出】



歳入その他の内訳

区分	総額	構成比
繰入金	289,189	2.7
寄附金	182,501	1.7
使用料及び手数料	172,416	1.6
諸収入	140,292	1.3
地方譲与税	95,471	0.9
繰越金	51,623	0.5
分担金及び負担金	45,340	0.4
財産収入	30,140	0.3
法人事業税交付金	8,958	0.1
環境性能割交付金	4,748	0.1
地方特例交付金	3,912	0.1
配当割交付金	2,994	0.0
株式等譲渡所得割交付金	1,614	0.0
交通安全対策特別交付金	1,342	0.0
利子割交付金	975	0.0
その他計	1,031,515	9.7

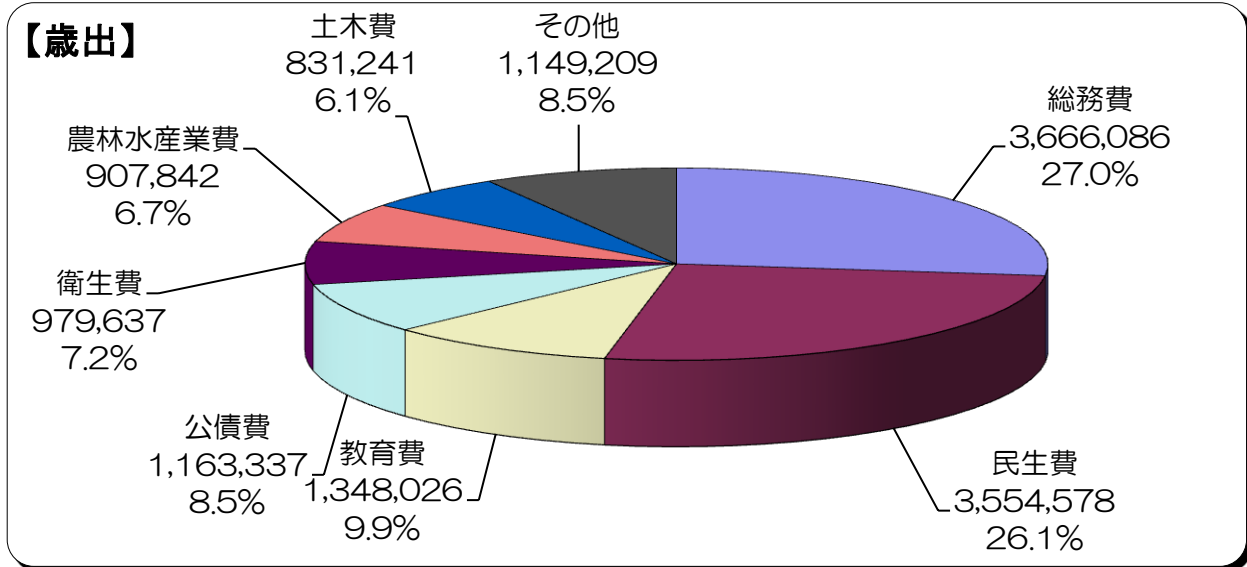
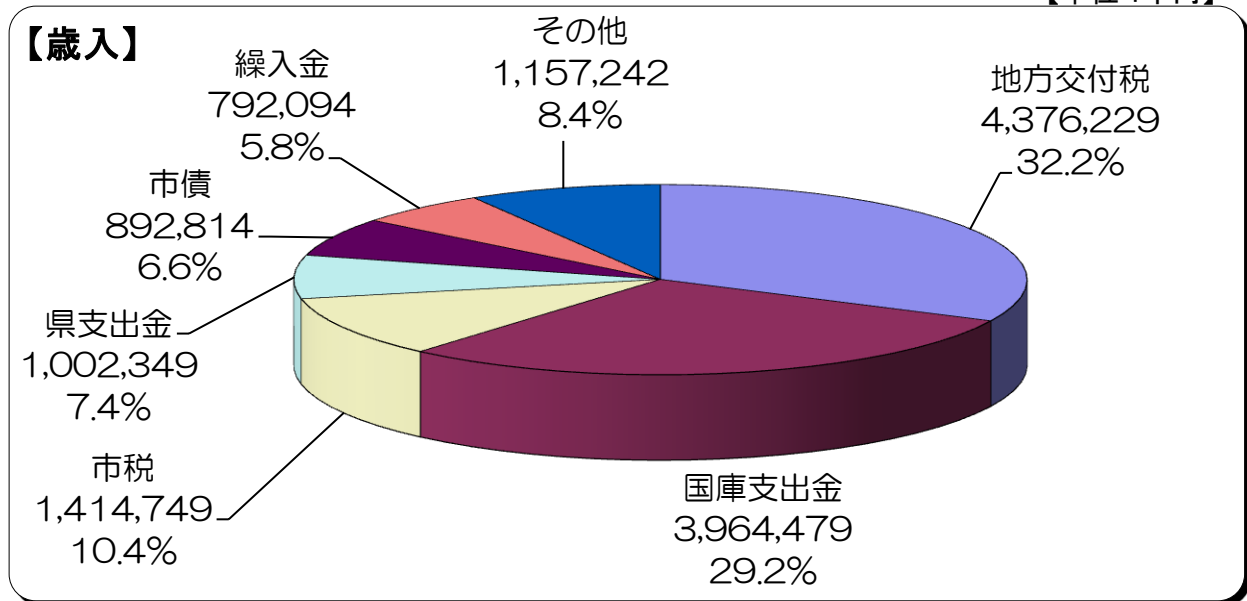
歳出その他の内訳

区分	総額	構成比
土木費	662,445	6.2
消費税	383,915	3.6
商工費	322,854	3.0
議会費	115,544	1.1
予備費	24,762	0.2
労働費	7,290	0.1
災害復旧費	1,979	0.0
その他計	1,518,789	14.2

令和2年度一般会計最終予算(見込)の状況

(歳入歳出予算総額 13,599,956千円)

【単位：千円】



歳入その他の内訳

【単位：千円，%】

区分	総額	構成比
地方消費税交付金	307,695	2.3
諸収入	219,564	1.6
寄附金	167,731	1.2
使用料及び手数料	166,173	1.2
繰越金	110,321	0.8
地方譲与税	95,045	0.7
分担金及び負担金	33,135	0.2
財産収入	29,899	0.2
環境性能割交付金	7,734	0.1
地方特例交付金	6,886	0.1
法人事業税交付金	3,544	0.0
株式等譲渡所得割交付金	3,113	0.0
配当割交付金	2,655	0.0
利子割交付金	2,395	0.0
交通安全対策特別交付金	1,352	0.0
その他計	1,157,242	8.4

歳出その他の内訳 【単位：千円，%】

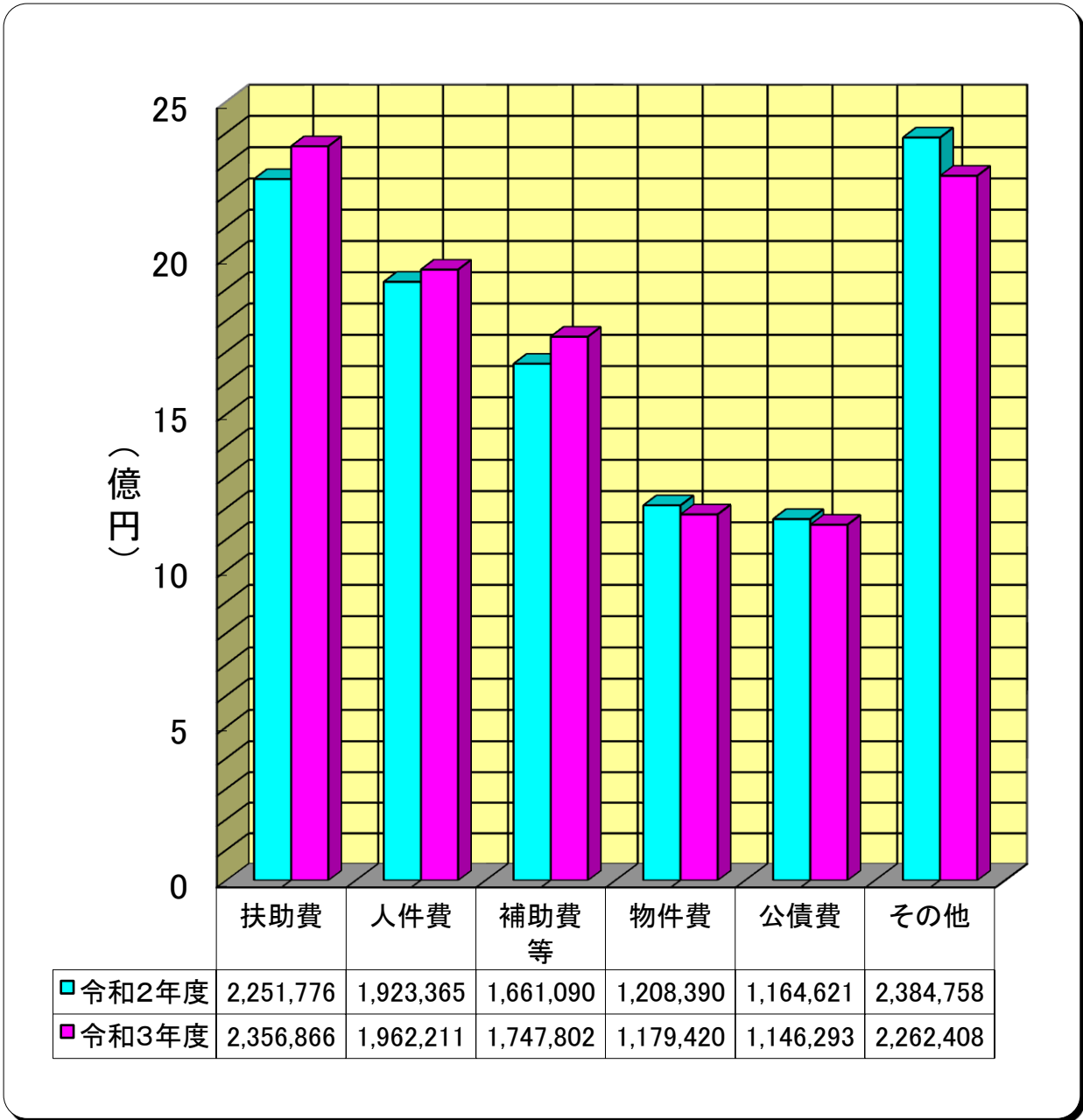
区分	総額	構成比
商工費	449,304	3.3
消防費	416,890	3.1
議会費	131,826	1.0
災害復旧費	107,833	0.8
予備費	36,066	0.3
労働費	7,290	0.0
その他計	1,149,209	8.5

※3月補正までを反映させています。
 ※繰越明許費を合算しています。

令和2年度当初予算と令和3年度当初予算の性質別経費の状況

一般会計

【単位：千円】



令和2年度その他の内訳
【単位：千円】

区分	総額
繰出金	946,138
普通建設事業費	999,890
積立金	158,651
維持補修費	124,814
貸付金	99,810
投資及び出資金	37,963
予備費	14,226
災害復旧事業費	3,266
その他計	2,384,758

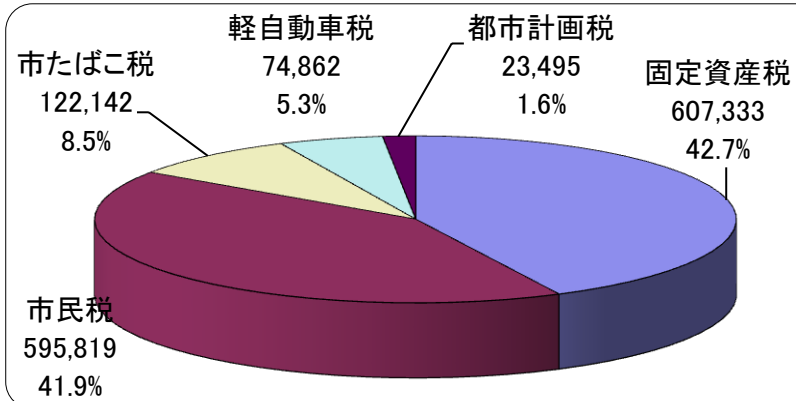
令和3年度その他の内訳
【単位：千円】

区分	総額
繰出金	966,449
普通建設事業費	797,388
積立金	207,126
維持補修費	123,831
貸付金	103,250
投資及び出資金	37,623
予備費	24,762
災害復旧事業費	1,979
その他計	2,262,408

令和2年度市税の内訳

【単位：千円】

区分	決算見込額
固定資産税	607,333
市民税	595,819
市たばこ税	122,142
軽自動車税	74,862
都市計画税	23,495
合計	1,423,651



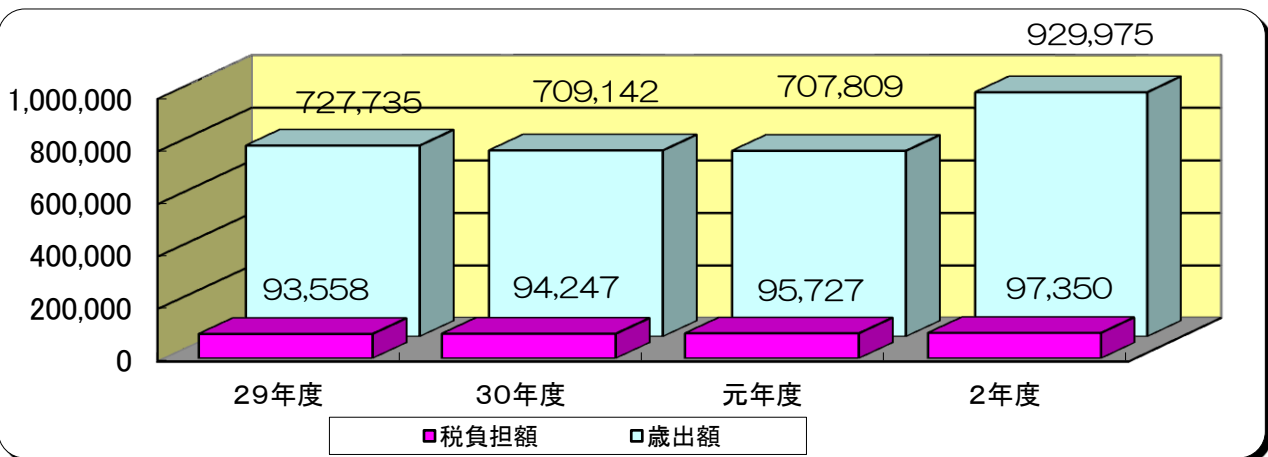
市民1人当りの歳出額, 税負担額年度別比較

歳出額及び税負担額は、当該年度の地方財政状況調査の決算収支をもとに、年度末の人口で除しています。2年度は3月補正後の予算額で積算しています。

【単位：円】

年度	歳出額	税負担額
29年度	727,735	93,558
30年度	709,142	94,247
元年度	707,809	95,727
2年度	929,975	97,350

【単位：円】

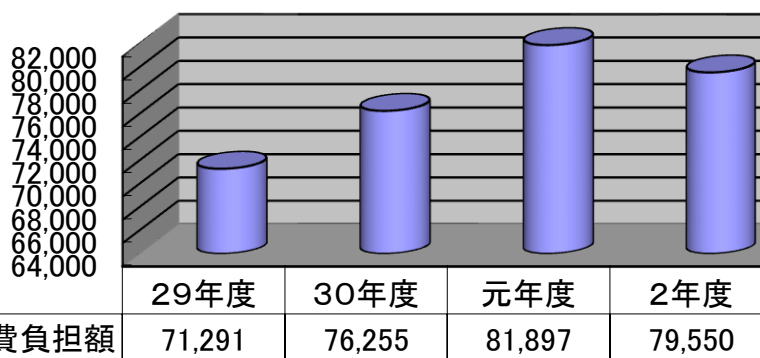


市民1人当りの公債費償還負担額

住民基本台帳人口

14,624 人 令和3年3月31日現在

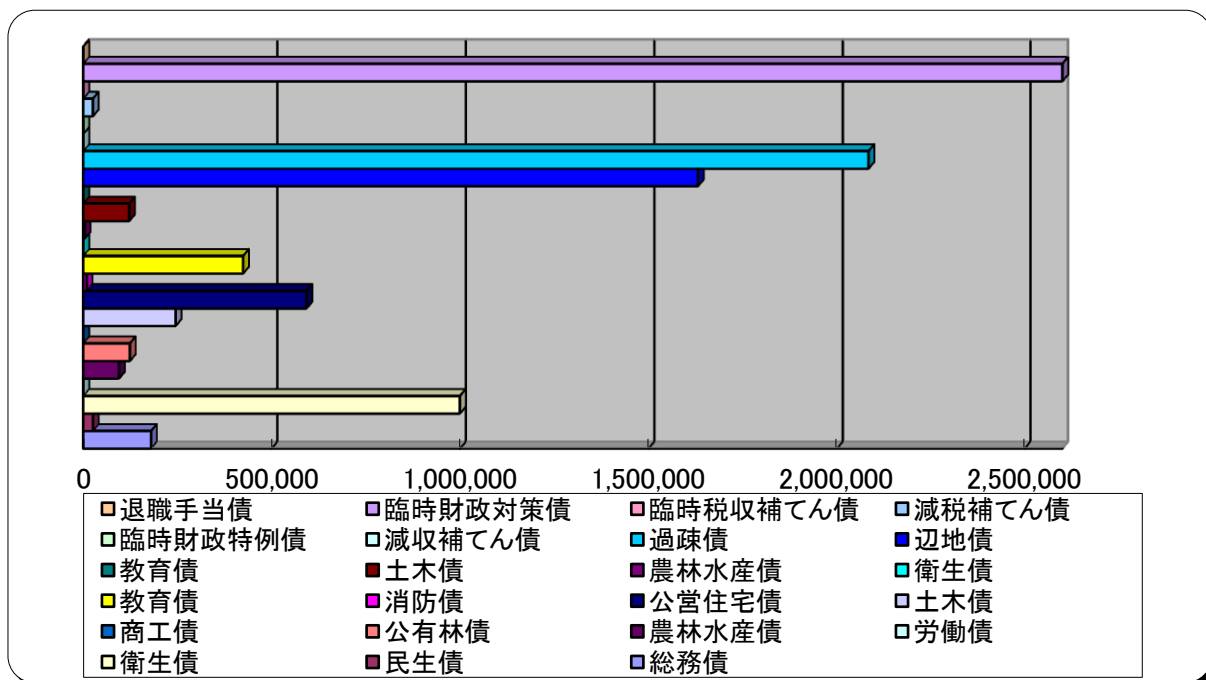
【単位：円】



公債費償還負担額は、当該年度の地方財政状況調査の決算収支をもとに、年度末の人口で除しています。2年度は3月補正後の予算額で積算しています。

令和2年度末 市債(市の借入金)残高

【単位：千円】



普通債	2,690,515	総務債	179,553
		民生債	25,471
		衛生債	998,774
		労働債	0
		農林水産債	94,652
		公有林債	123,298
		商工債	0
		土木債	244,627
		公営住宅債	592,005
		消防債	8,480
		教育債	423,655
災害復旧債	124,864	衛生債	0
		農林水産債	3,408
		土木債	121,456
		教育債	0
その他	7,030,536	辺地債	1,630,381
		過疎債	2,082,641
		減収補てん債	0
		臨時財政特例債	0
		減税補てん債	24,985
		臨時税収補てん債	0
		臨時財政対策債	3,292,529
		退職手当債	0
合計			9,845,915

一時借入金残高(令和3年3月31日現在)

【単位：千円】

借入累計金額	500,000
借入残高	500,000
借入限度額	3,000,000