

西之表市財政事情

令和3年4月1日～令和3年9月30日

ま え が き

令和2年度の一般会計決算額は、歳入13,102,428千円、歳出12,656,195千円で、このうち翌年度へ繰り越すべき財源168,998千円を差し引いた実質収支額は、277,235千円の黒字となりました。

また、令和2年度の特別会計決算額は、歳入4,741,054千円、歳出4,684,263千円で、実質収支額は、56,791千円の黒字となりました。

一方、令和3年度の一般会計予算額(令和3年9月30日現在)は、6回の補正を含めて11,205,494千円、特別会計予算額は、2回の補正を含めて4,751,025千円であり、執行率は一般会計38.6%、特別会計38.8%となっています。

令和2年度決算及び令和3年度予算の執行状況

【単位：千円，％】

区 分	令和2年度決算額			翌年度へ繰り越すべき財源	実質収支	令和3年度予算額			
	歳 入	歳 出	差 引			予算額※	執行額※	執行率	
一 般 会 計	13,102,428	12,656,195	446,233	168,998	277,235	11,205,494	4,329,952	38.6	
特 別 会 計	国民健康保険	2,269,920	2,253,827	16,093	0	16,093	2,198,864	856,049	38.9
	交通災害共済事業	1,654	1,429	225	0	225	1,881	0	0.0
	地方卸売市場	468	404	64	0	64	521	8	1.5
	介護保険	2,222,262	2,183,015	39,247	0	39,247	2,299,703	907,103	39.4
	後期高齢者医療保険	246,750	245,588	1,162	0	1,162	250,056	78,146	31.3
	計	4,741,054	4,684,263	56,791	0	56,791	4,751,025	1,841,306	38.8
合 計	17,843,482	17,340,458	503,024	168,998	334,026	15,956,519	6,171,258	38.7	

※令和3年度予算額執行額は令和3年9月30日現在

令和3年度繰越明許費執行状況

【単位：千円，％】

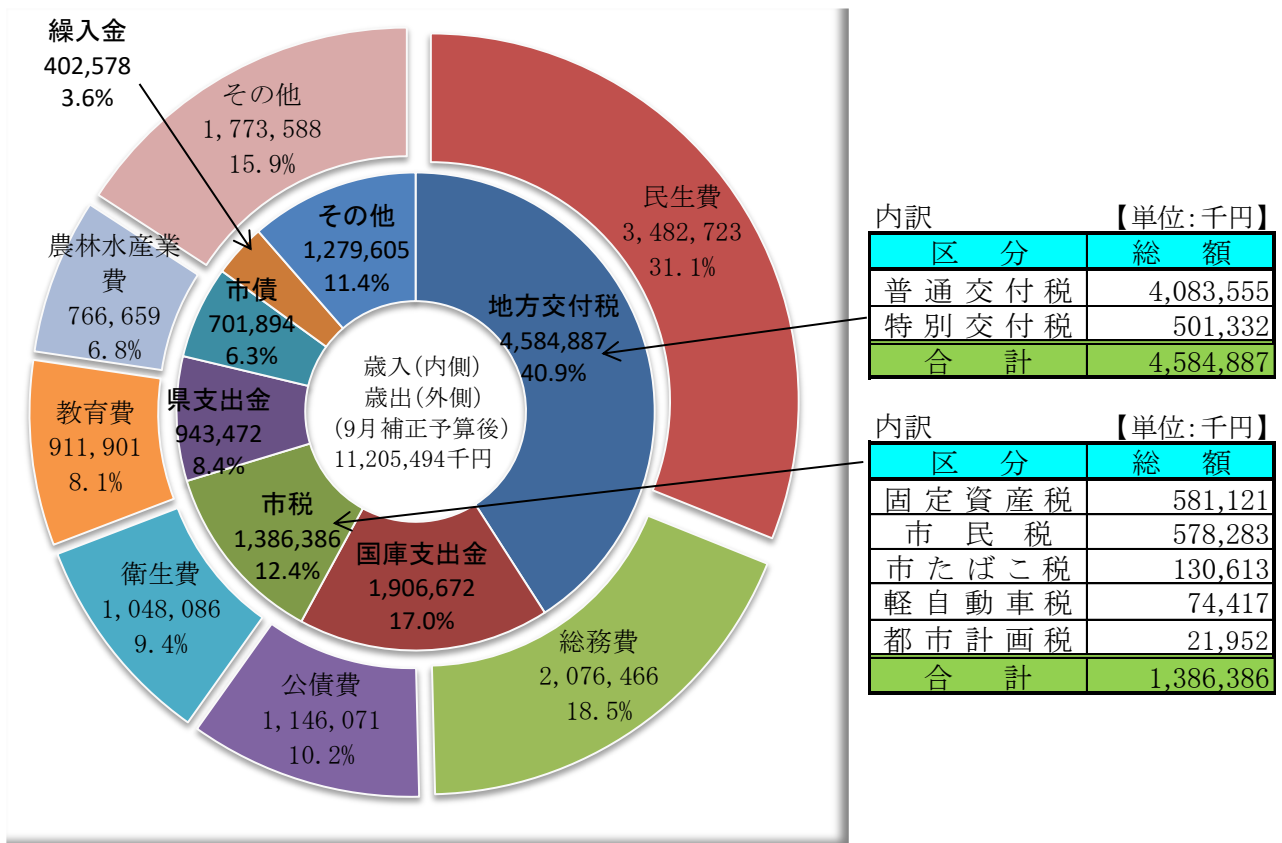
区 分	予算額※	執行額※	執行率	
一 般 会 計	473,668	188,315	39.8	
目 的 別	総 務 費	30,424	14,232	46.8
	民 生 費	0	0	
	衛 生 費	24,372	3,796	15.6
	農 林 水 産 業 費	0	0	
	商 工 費	9,177	0	0.0
	土 木 費	224,137	94,706	42.3
	消 防 費	37,521	21,890	58.3
	教 育 費	82,973	27,669	33.3
災 害 復 旧 費	65,064	26,022	40.0	

繰越明許費とは・・・

繰越明許費…
何らかの事由に基づき、年度内に支出が終わらない見込みのあるものについて翌年度に繰り越して使用することができる経費

※令和3年度繰越明許費執行額は令和3年9月30日現在

□令和3年度一般会計予算の状況（9月補正後）



歳入その他の内訳

【単位:千円, %】

区分	総額	構成比
地方消費税交付金	307,695	2.7
繰越金	277,235	2.5
寄附金	182,601	1.6
使用料及び手数料	172,093	1.5
諸収入	146,834	1.3
地方譲与税	95,471	0.9
分担金及び負担金	40,587	0.4
財産収入	30,140	0.3
地方特例交付金	6,318	0.1
法人事業税交付金	8,958	0.1
環境性能割交付金	4,748	0.0
配当割交付金	2,994	0.0
株式等譲渡所得割交付金	1,614	0.0
交通安全対策特別交付金	1,342	0.0
利子割交付金	975	0.0
その他計	1,279,605	11.4

歳出その他の内訳

【単位:千円, %】

区分	総額	構成比
土木費	683,286	6.1
商工費	488,109	4.4
消防費	381,845	3.4
議会費	116,824	1.0
災害復旧費	62,301	0.6
予備費	33,933	0.3
労働費	7,290	0.1
その他計	1,773,588	15.9

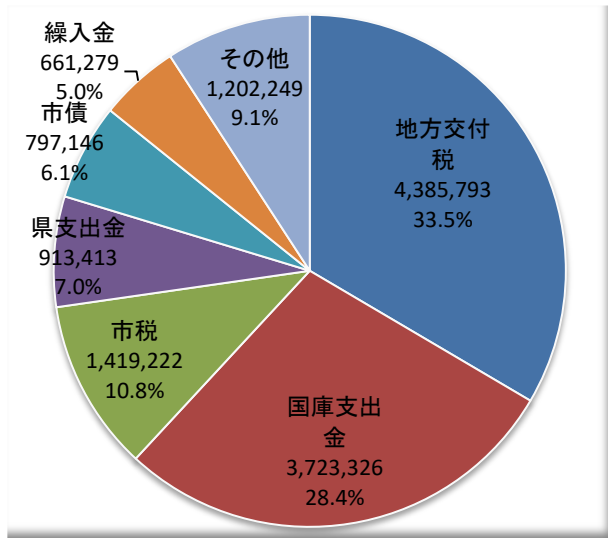
財源比率

【単位:千円, %】

財源比率	総額	比率
自主財源	2,638,454	23.5
依存財源	8,567,040	76.5
合計	11,205,494	100.0

令和2年度一般会計決算の状況

歳入分析 決算額(13,102,428千円)



地方交付税の内訳(上記) 【単位:千円】

区分	総額
普通交付税	3,882,044
特別交付税	503,749
合計	4,385,793

市税の内訳(上記) 【単位:千円】

区分	総額
固定資産税	611,127
市民税	586,884
市たばこ税	122,142
軽自動車税	75,489
都市計画税	23,580
合計	1,419,222

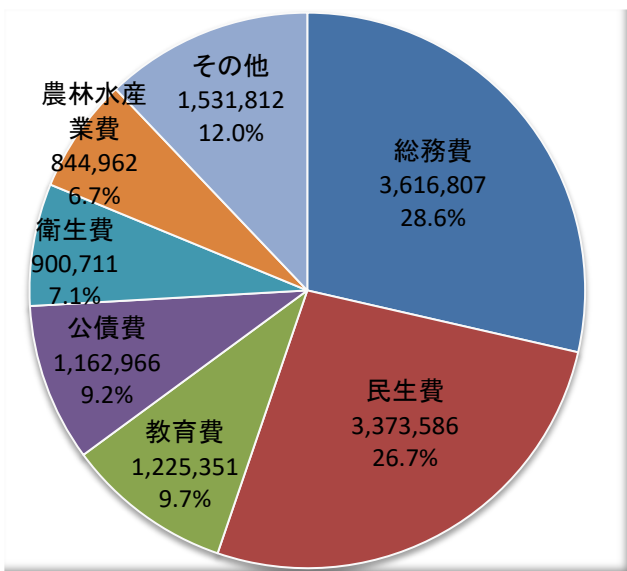
歳入 【単位:千円, %】

区分	総額	構成比
地方交付税	4,385,793	33.5
国庫支出金	3,723,326	28.4
市税	1,419,222	10.8
県支出金	913,413	7.0
市債	797,146	6.1
繰入金	661,279	5.1
その他	1,202,249	9.1
合計	13,102,428	100.0

歳入その他の内訳

区分	総額	構成比
地方消費税交付金	331,507	2.5
諸収入	217,297	1.7
寄附金	184,308	1.4
使用料及び手数料	168,205	1.3
繰越金	110,321	0.9
地方譲与税	105,000	0.8
分担金及び負担金	32,728	0.2
財産収入	30,465	0.2
地方特例交付金	6,886	0.1
環境性能割交付金	4,038	0.0
法人事業税交付金	3,548	0.0
株式等譲渡所得割交付金	2,855	0.0
配当割交付金	2,826	0.0
交通安全対策特別交付金	1,298	0.0
利子割交付金	967	0.0
その他計	1,202,249	9.1

歳出(目的別)分析 決算額(12,656,195千円)



歳出 【単位:千円, %】

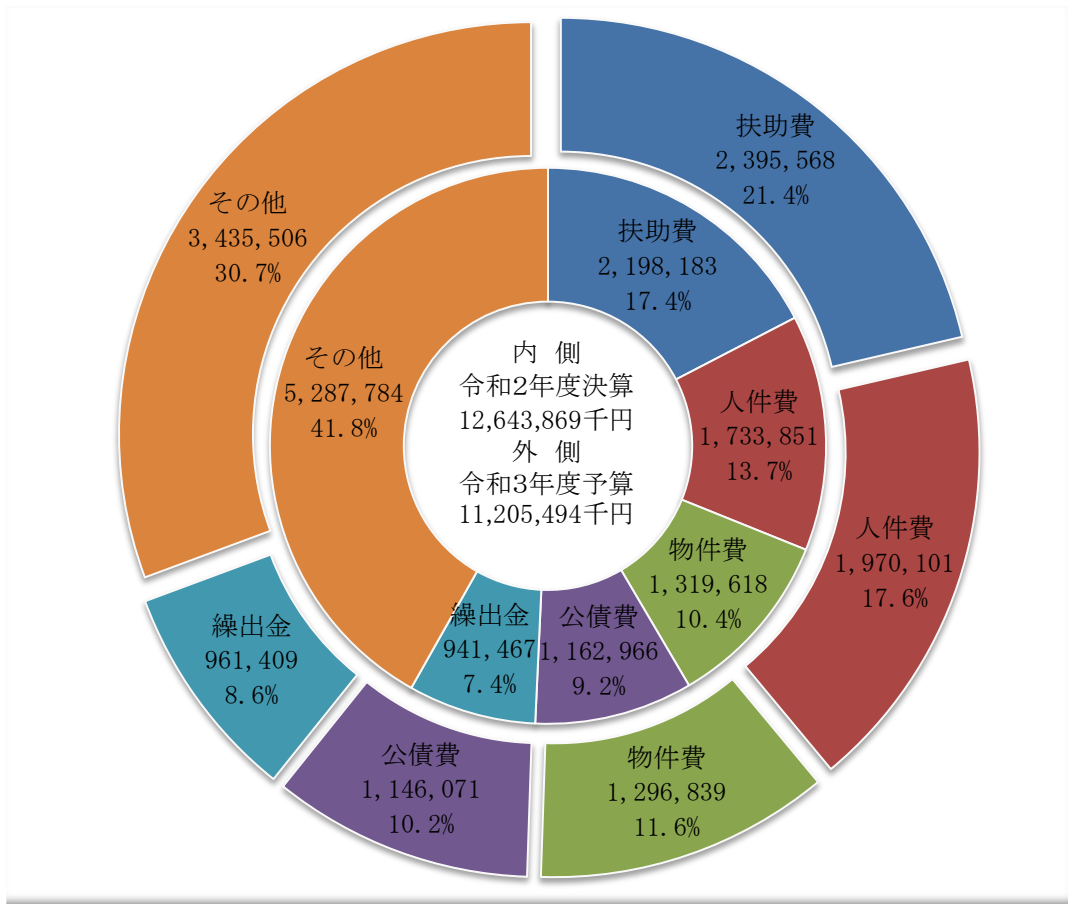
区分	総額	構成比
総務費	3,616,807	28.6
民生費	3,373,586	26.7
教育費	1,225,351	9.7
公債費	1,162,966	9.2
衛生費	900,711	7.1
農林水産業費	844,962	6.7
その他	1,531,812	12.0
合計	12,656,195	100.0

歳出その他の内訳(目的別)

区分	総額	構成比
土木費	588,345	4.6
商工費	395,692	3.1
防衛費	362,996	2.9
議会費	130,606	1.0
災害復旧費	46,893	0.4
労働費	7,280	0.0
その他計	1,531,812	12.0

□令和2年度決算と令和3年度予算の性質別経費の状況

【普通会計】



※令和2年度決算額については地方財政状況調査の数値を使用

令和2年度決算と令和3年度予算の性質別経費の状況

【単位:千円,%】

区分	令和2年度決算	構成比	令和3年度予算	構成比	比較
扶助費	2,198,183	17.4	2,395,568	21.4	9.0
人件費	1,733,851	13.7	1,970,101	17.6	13.6
物件費	1,319,618	10.4	1,296,839	11.6	-1.7
公債費	1,162,966	9.2	1,146,071	10.2	-1.5
繰出金	941,467	7.4	961,409	8.6	2.1
その他	5,287,784	41.8	3,435,506	30.7	-35.0
合計	12,643,869	100.0	11,205,494	100.0	-11.4

令和2年度決算と令和3年度予算の性質別経費のその他状況

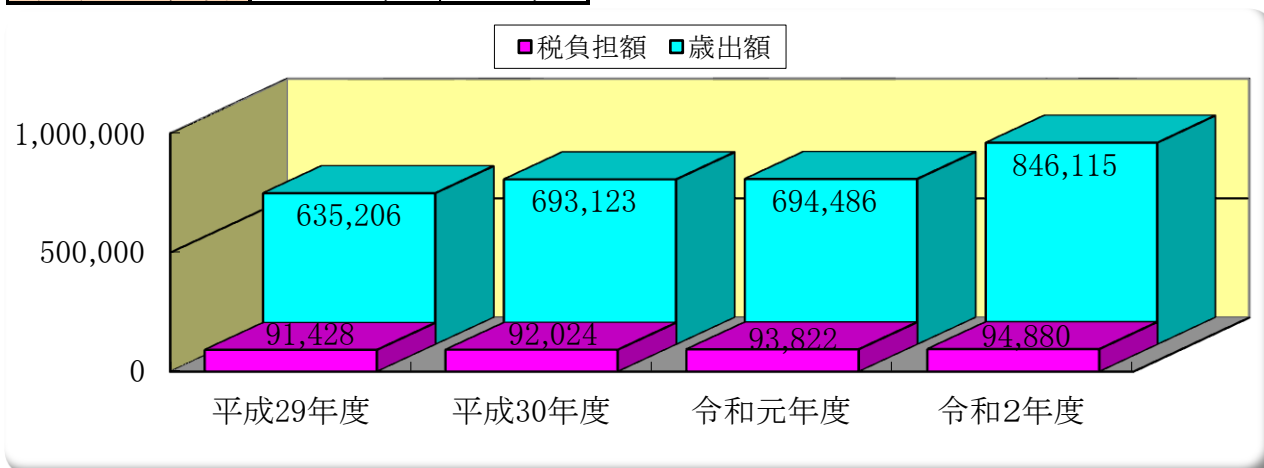
【単位:千円,%】

区分	令和2年度決算	構成比	令和3年度予算	構成比	比較
補助費等	3,269,247	25.9	1,842,133	16.4	-43.7
普通建設事業費	1,221,420	9.7	817,801	7.3	2.7
積立金	551,960	4.4	414,634	3.7	-24.9
維持補修費	66,520	0.5	123,831	1.1	86.2
貸付金	93,067	0.7	103,250	0.9	10.9
災害復旧事業費	46,893	0.4	62,301	0.6	32.9
投資及び出資金	38,677	0.3	37,623	0.3	-2.7
予備費	0	0.0	33,933	0.3	100.0
その他計	5,287,784.0	41.8	3,435,506	30.7	-35.0

□ 市民1人当りの歳出額及び税負担額の年度別比較

【単位：円】

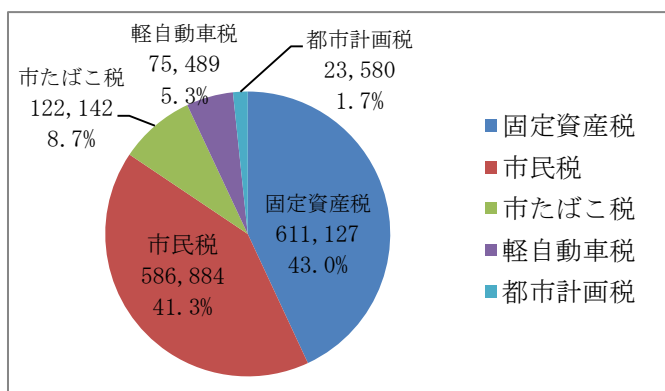
年 度	歳 出 額	税 負 担 額
平成29年度	635,206	91,428
平成30年度	693,123	92,024
令和元年度	694,486	93,822
令和2年度	846,115	94,880



□ 令和2年度市税の内訳

【単位：千円，%】

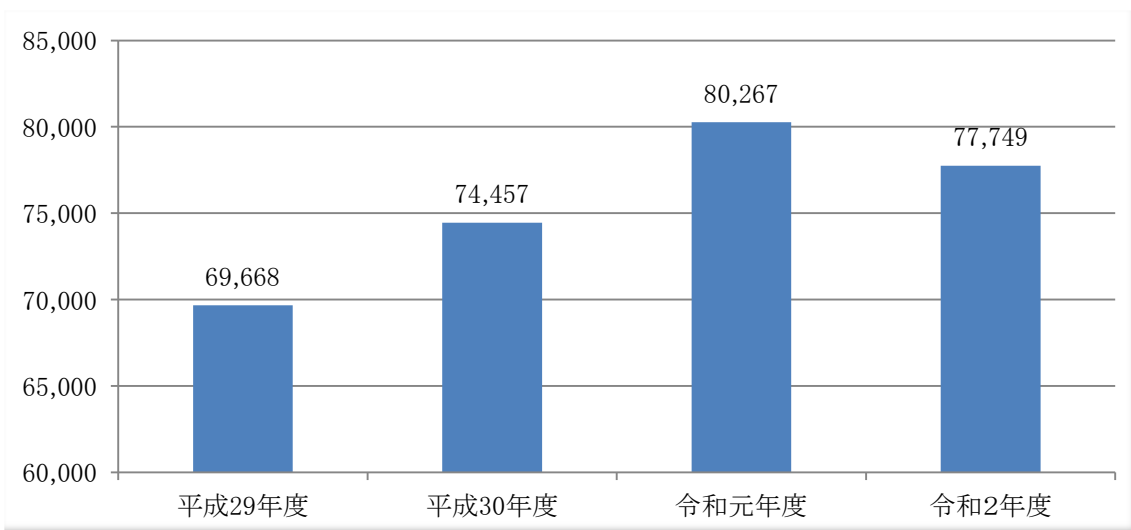
区 分	決 算 額	構 成 比
固定資産税	611,127	43.0
市民税	586,884	41.3
市たばこ税	122,142	8.7
軽自動車税	75,489	5.3
都市計画税	23,580	1.7
合 計	1,419,222	100.0



□ 令和2年度決算に伴う市民1人当りの公債費負担額

住民基本台帳人口 14,958 人(令和3年1月1日現在)

【単位：円】



一時借入金残高（令和3年9月30日現在）

【単位：千円】

借入累計金額	0
借入残高	0
借入限度額	3,000,000

市有財産等の残高（令和3年3月31日現在）

土地	面積	7,653,736.21 m ²
	行政財産	面積 2,699,810.75 m ²
	普通財産	面積 4,953,925.46 m ²
建物	面積	128,667.49 m ²
	行政財産	面積 121,426.93 m ²
	普通財産	面積 7,240.56 m ²
有価証券（株券）		45,834 千円
出資金		797,929 千円
重要品	車両	54 台
	その他	204 個
債権		314,584 千円
基金		3,149,171 千円

令和2年度地方債現在高（令和3年5月31日現在）

【単位：千円】

地方債現在高	9,859,047
--------	-----------

□ 財政主要指数の年度別比較

● 経常収支比率 【単位：％】（決算統計）

市税や地方交付税など使い道が自由な一般財源に対する、必ず支出しなければならない経費の割合。比率が低いほどよい。令和元年度は普通交付税等収入増や臨時的経費増により、比率の良化が見られる。

年 度	西之表市	県下19市平均	比 較
29年度	91.1	91.4	↑
30年度	93.5	92.3	↓
元年度	92.0	93.2	↑
2年度	89.2	91.8	↑

● 実質公債費比率 【単位：％】（健全化判断比率）

自治体の実質的な借金が財政規模に占める割合。比率が低いほどよい。近年行った大型普通建設事業に因る元金償還等が開始され、数値が上昇傾向にある。

年 度	西之表市	県下19市平均	比 較
29年度	9.2	8.1	↓
30年度	9.4	8.0	↓
元年度	9.8	8.0	↓
2年度	10.0	8.1	↓

● 将来負担比率 【単位：％】（健全化判断比率）

将来返済が必要な自治体の借金の総額が、収入の何倍に相当するかを示した割合。比率が低いほどよい。令和元年度は、地方債残高の減少や基金残高の増加等により良化している。

年 度	西之表市	県下19市平均	比 較
29年度	45.6	17.4	↓
30年度	45.9	12.0	↓
元年度	22.8	8.8	↓
2年度	15.8	5.2	↓

● 地方債残高 【単位：千円，％】（決算統計）

地方債は、資金の借入れ（借金）によって負う債務で、その返済が一会計年度を超えるもの。一人当たりの比較で低いほどよい。令和元年度は、償還額以上の借入を行わなかったため減少した。

年 度	西之表市	一人当たり	県下19市平均	一人当たり平均	比 較
29年度	10,133,075	646	39,180,981	508	↓
30年度	10,582,962	686	39,050,134	509	↓
元年度	10,173,480	671	38,922,215	511	↓
2年度	9,859,047	659	38,439,709	508	↓

● 基金残高 【単位：千円，％】（決算統計）

基金は、財政調整基金や減債基金、特目基金など一般家庭でいう貯金にあたる。一人当たりの比較で高いほどよい。今後もより一層の計画的な積み立てが求められる。

年 度	西之表市	一人当たり	県下19市平均	一人当たり平均	比 較
29年度	3,104,095	198	12,420,197	161	↑
30年度	3,048,558	198	12,326,070	161	↑
元年度	3,225,132	213	11,824,492	155	↑
2年度	3,128,171	209	11,710,166	155	↑

● 公債費 【単位：千円，％】（決算統計）

借入れに係る毎年の返済金。一人当たりの比較で低いほどよい。

年 度	西之表市	一人当たり	県下19市平均	一人当たり平均	比 較
29年度	1,092,270	70	4,079,136	64	↓
30年度	1,149,244	74	4,068,267	65	↓
元年度	1,217,811	80	4,079,136	65	↓
2年度	1,162,966	78	4,045,704	66	↓

※上記の県下19市平均及び一人当たり平均は、決算統計及び健全化判断比率の公表（速報値）による財政係で独自に分析した数値です。