

西之表市財政事情

令和3年10月1日～令和4年3月31日

ま え が き

令和3年度の最終予算見込は、一般会計12,585,346千円、特別会計4,867,079千円、合計17,452,425千円となっています。

令和4年度当初予算は、一般会計10,955,000千円、特別会計4,837,059千円、合計15,792,059千円で、前年度当初予算と比較すると、一般会計は2.8%の増、特別会計は2.9%の増となっています。

予 算 の 状 況

【単位：千円】

区 分	令和4年度 当初予算額	令和3年度 当初予算額	令和3年度 最終予算見込額	令和3年度 歳入執行状況	令和3年度 歳出執行状況
一 般 会 計	10,955,000	10,655,000	12,585,346	11,880,908	10,817,897
国民健康保険	2,306,000	2,188,000	2,300,641	2,271,575	2,157,282
交通災害共済事業	1,598	1,658	1,881	1,603	717
地方卸売市場	461	461	521	477	234
介護保険	2,275,000	2,264,000	2,313,243	2,282,958	2,063,161
後期高齢者医療保険	254,000	248,000	250,793	249,768	241,697
計	4,837,059	4,702,119	4,867,079	4,806,381	4,463,091
合 計	15,792,059	15,357,119	17,452,425	16,687,289	15,280,988

※執行状況は令和4年4月5日現在です。

※令和3年度最終予算見込額(3月補正後)及び執行状況は繰越明許費(一般会計)を含みます。

令和4年度一般会計予算の状況

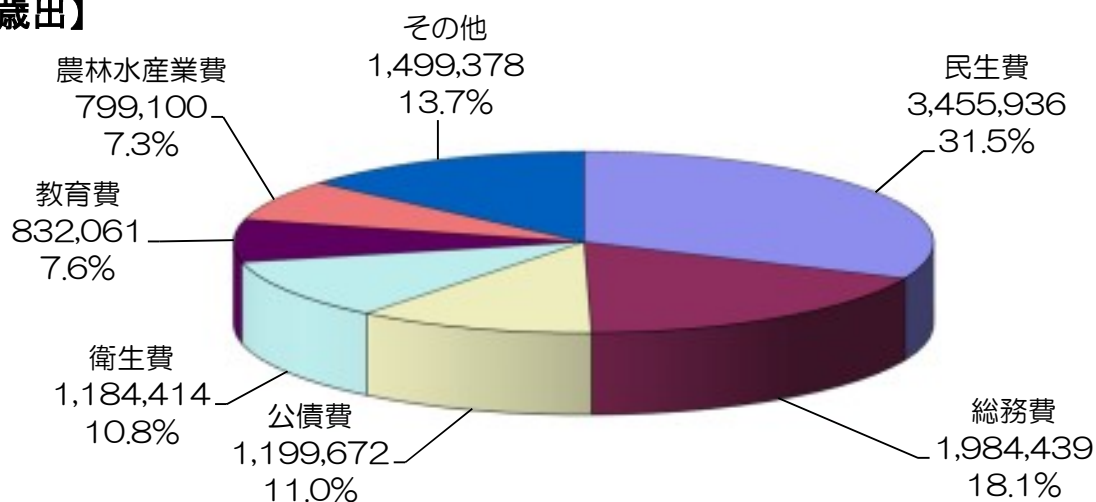
(歳入歳出予算総額 10,955,000千円)

【単位：千円】

【歳入】



【歳出】



歳入その他の内訳

区分	総額	構成比
地方消費税交付金	308,138	2.8
寄附金	200,101	1.8
使用料及び手数料	167,808	1.5
諸収入	163,448	1.5
地方譲与税	142,308	1.3
繰越金	52,162	0.5
財産収入	31,298	0.3
分担金及び負担金	19,219	0.2
法人事業税交付金	12,989	0.1
地方特例交付金	4,117	0.0
環境性能割交付金	3,708	0.0
配当割交付金	2,989	0.0
株式等譲渡所得割交付金	2,718	0.0
交通安全対策特別交付金	1,578	0.0
利子割交付金	372	0.0
その他計	1,112,953	10.0

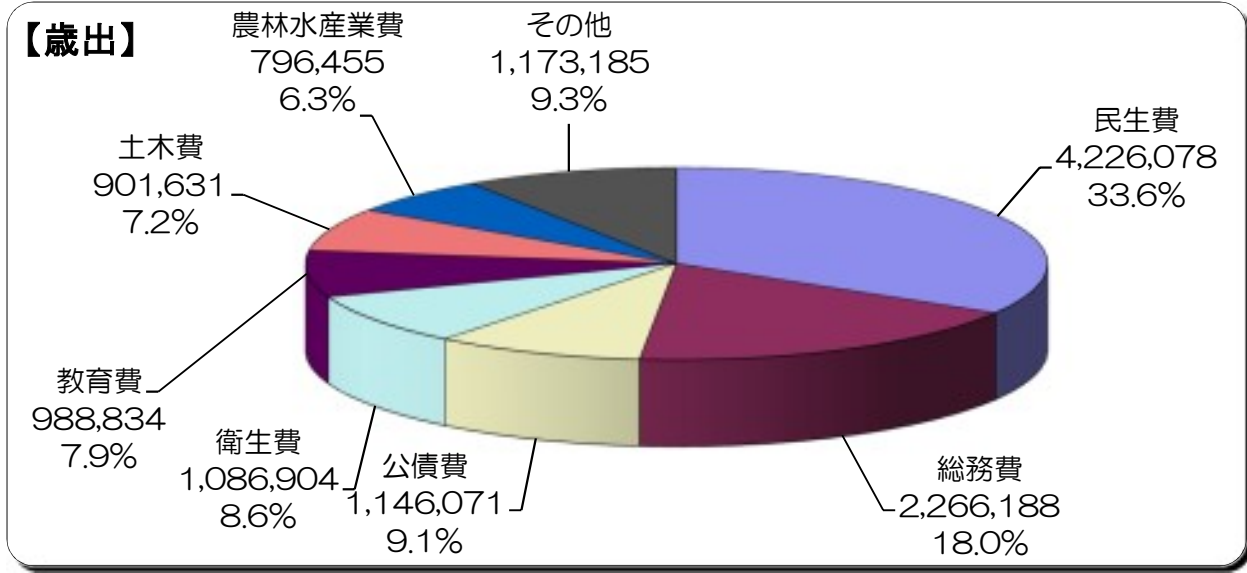
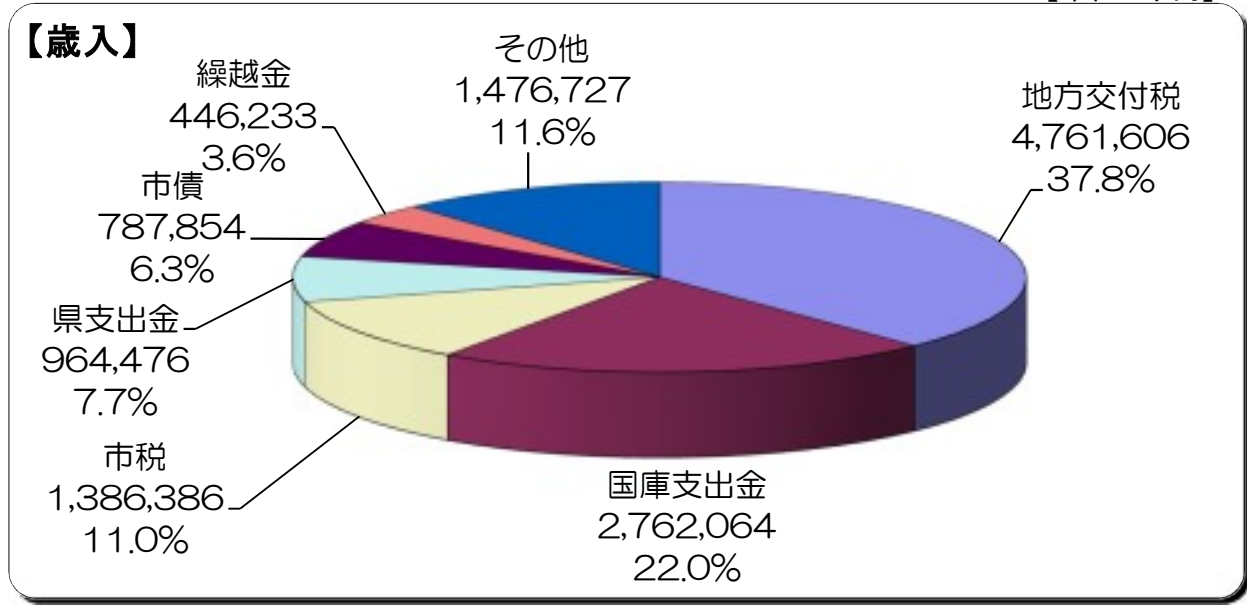
歳出その他の内訳

区分	総額	構成比
土木費	704,208	6.4
消防費	399,368	3.6
商工費	247,575	2.3
議会費	117,052	1.1
予備費	29,196	0.3
災害復旧費	1,979	0.0
その他計	1,499,378	13.7

令和3年度一般会計最終予算(見込)の状況

(歳入歳出予算総額 12,585,346千円)

【単位：千円】



歳入その他の内訳

【単位：千円，%】

区分	総額	構成比
繰入金	435,237	3.5
地方消費税交付金	307,695	2.4
寄附金	192,600	1.5
諸収入	179,258	1.4
使用料及び手数料	167,971	1.3
地方譲与税	95,471	0.8
分担金及び負担金	40,713	0.3
財産収入	30,833	0.2
法人事業税交付金	8,958	0.1
地方特例交付金	6,318	0.1
環境性能割交付金	4,748	0.0
配当割交付金	2,994	0.0
株式等譲渡所得割交付	1,614	0.0
交通安全対策特別交付	1,342	0.0
利子割交付金	975	0.0
その他計	1,476,727	11.6

歳出その他の内訳 【単位：千円，%】

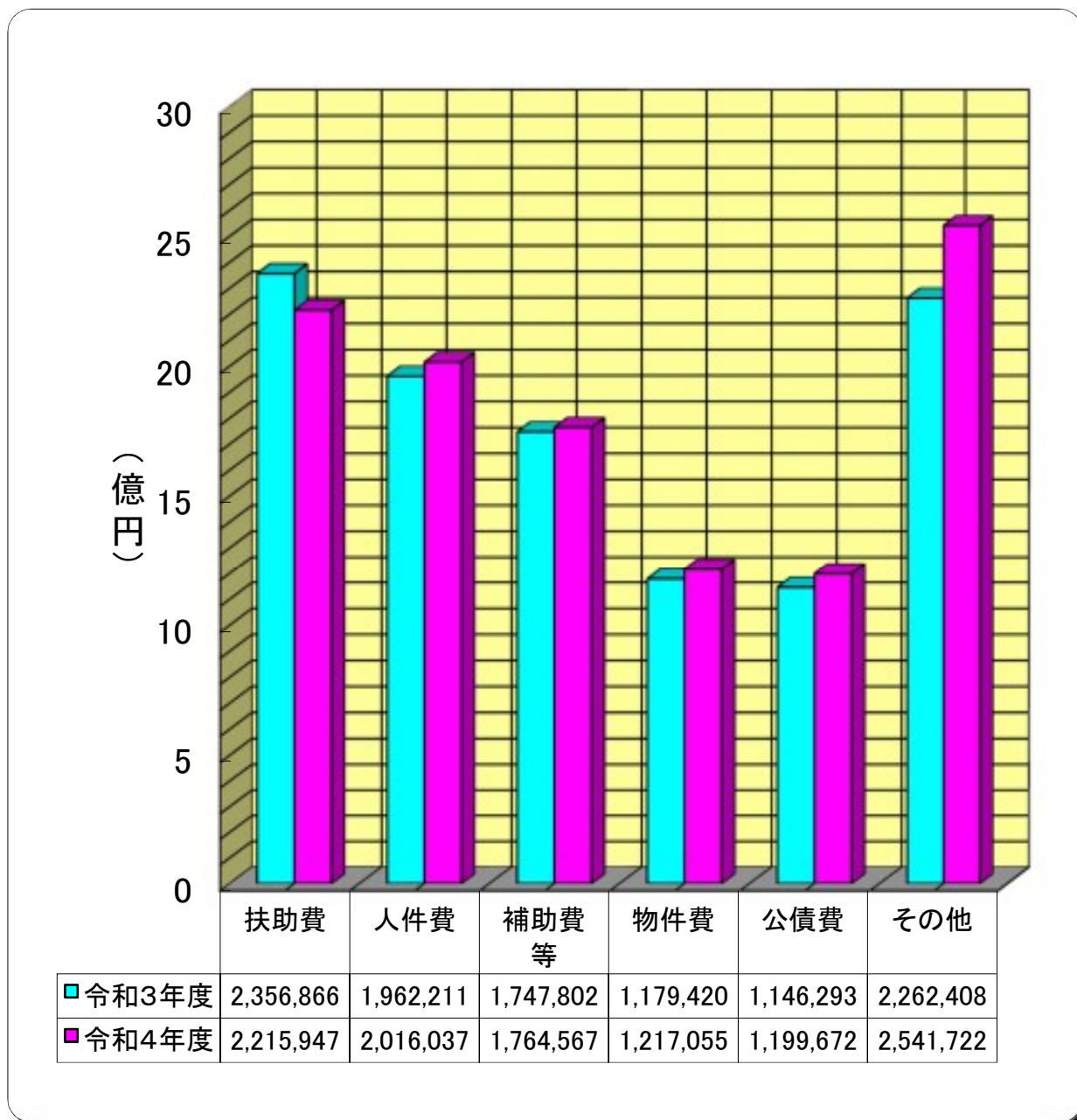
区分	総額	構成比
商工費	465,506	3.7
消防費	418,879	3.3
災害復旧費	127,365	1.0
議会費	113,846	0.9
予備費	40,299	0.3
労働費	7,290	0.1
その他計	1,173,185	9.3

※3月補正までを反映させています。
 ※繰越明許費を合算しています。

令和3年度当初予算と令和4年度当初予算の性質別経費の状況

一般会計

【単位：千円】



令和3年度その他の内訳

【単位：千円】

区分	総額
繰出金	966,449
普通建設事業費	797,388
積立金	207,126
維持補修費	123,831
貸付金	103,250
投資及び出資金	37,623
予備費	24,762
災害復旧事業費	1,979
その他計	2,262,408

令和4年度その他の内訳

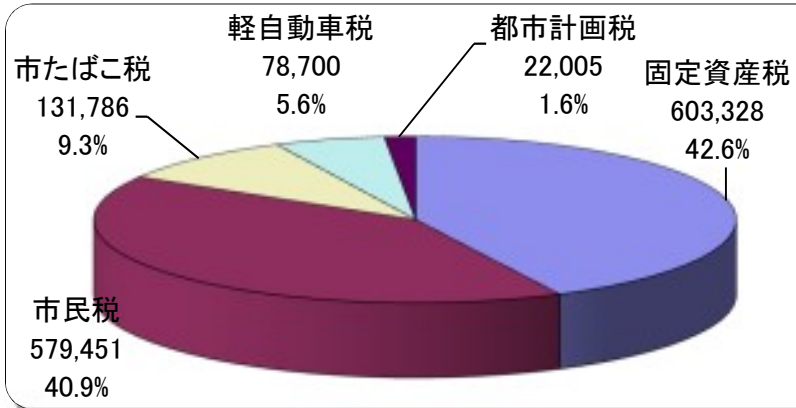
【単位：千円】

区分	総額
繰出金	991,033
普通建設事業費	941,421
積立金	225,462
維持補修費	205,620
貸付金	104,793
投資及び出資金	42,218
予備費	29,196
災害復旧事業費	1,979
その他計	2,541,722

令和3年度市税の内訳

【単位：千円】

区分	決算見込額
固定資産税	603,328
市民税	579,451
市たばこ税	131,786
軽自動車税	78,700
都市計画税	22,005
合計	1,415,270



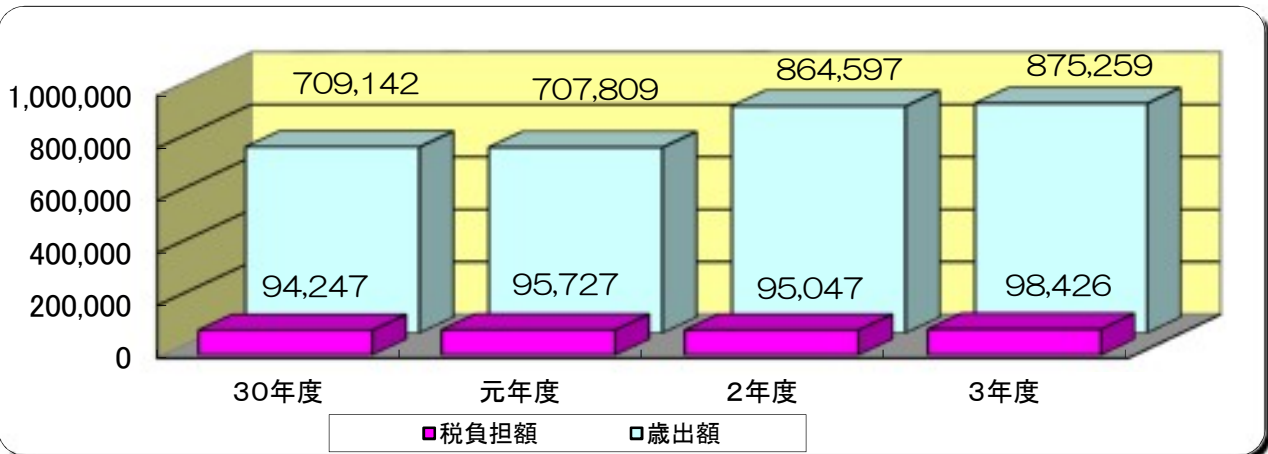
市民1人当りの歳出額, 税負担額年度別比較

歳出額及び税負担額は、当該年度の地方財政状況調査の決算収支をもとに、年度末の人口で除しています。3年度は3月補正後の予算額で積算しています。

【単位：円】

年度	歳出額	税負担額
30年度	709,142	94,247
元年度	707,809	95,727
2年度	864,597	95,047
3年度	875,259	98,426

【単位：円】

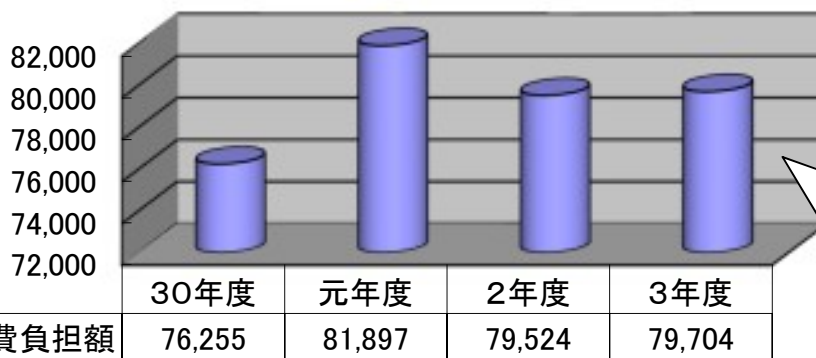


市民1人当りの公債費償還負担額

住民基本台帳人口

14,379 人 令和4年3月31日現在

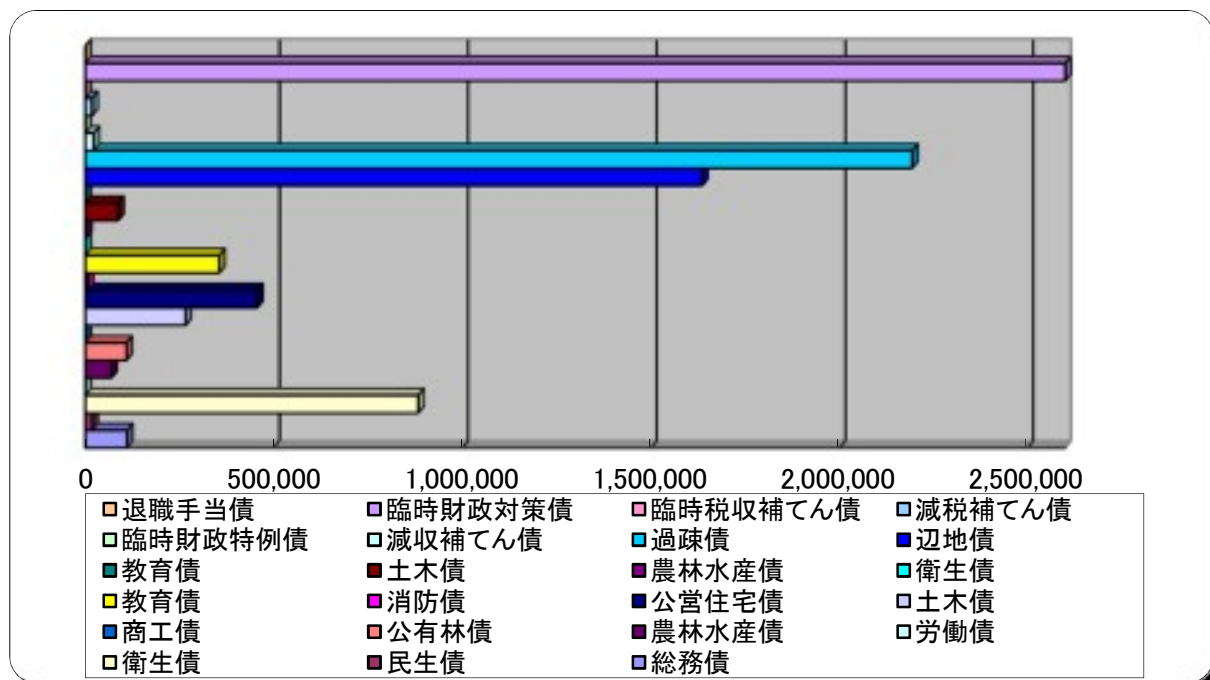
【単位：円】



公債費償還負担額は、当該年度の地方財政状況調査の決算収支をもとに、年度末の人口で除しています。3年度は3月補正後の予算額で積算しています。

令和3年度末 市債(市の借入金)残高

【単位：千円】



普通債	2,272,021	総務債	110,557
		民生債	18,178
		衛生債	882,294
		労働債	0
		農林水産債	69,456
		公有林債	108,976
		商工債	0
		土木債	265,649
		公営住宅債	455,630
		消防債	6,360
		教育債	354,921
災害復旧債	89,274	衛生債	0
		農林水産債	2,002
		土木債	87,272
		教育債	0
その他	7,092,155	辺地債	1,635,125
		過疎債	2,191,927
		減収補てん債	22,132
		臨時財政特例債	0
		減税補てん債	17,508
		臨時税収補てん債	0
		臨時財政対策債	3,225,463
		退職手当債	0
合計			9,453,450

一時借入金残高(令和4年3月31日現在)

【単位：千円】

借入累計金額	400,000
借入残高	400,000
借入限度額	3,000,000