

# 西之表市財政事情

令和6年10月1日～令和7年3月31日

## ま え が き

令和6年度の最終予算見込は、一般会計16,300,589千円、特別会計4,768,797千円、合計21,069,386千円となっています。

令和7年度当初予算は、一般会計14,840,000千円、特別会計4,773,134千円、合計19,613,134千円で、前年度当初予算と比較すると、一般会計は3.4%の増、特別会計は2.6%の増となっています。

## 予 算 の 状 況

区 分		令和7年度 当初予算額	令和6年度 当初予算額	令和6年度 最終予算見込額	令和6年度 歳入執行状況	令和6年度 歳出執行状況
一 般 会 計		14,840,000	14,353,000	16,300,589	13,322,632	12,982,483
特 別 会 計	国 民 健 康 保 険	2,127,000	2,000,000	2,160,228	2,009,235	2,004,296
	交 通 災 害 共 済 事 業	1,340	1,265	1,727	1,723	232
	地 方 卸 売 市 場	2,794	452	2,901	2,826	2,821
	介 護 保 険	2,309,000	2,360,000	2,272,298	2,237,684	1,966,347
	後 期 高 齢 者 医 療 保 険	333,000	290,000	331,643	313,341	309,674
	計	4,773,134	4,651,717	4,768,797	4,564,809	4,283,370
合 計		19,613,134	19,004,717	21,069,386	17,887,441	17,265,853

※執行状況は令和7年4月23日現在です。

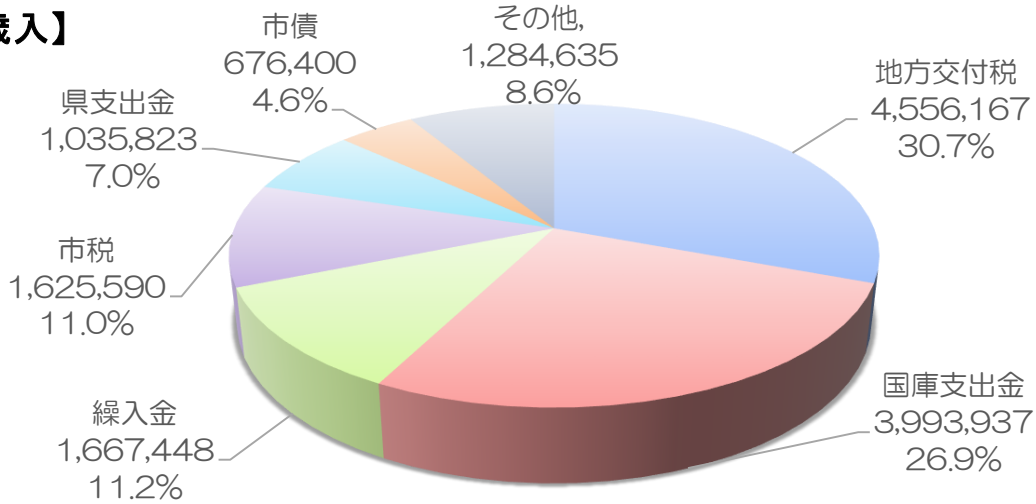
※令和6年度最終予算見込額(3月補正後)及び執行状況は繰越明許費(一般会計)を含みます。

# 令和7年度一般会計予算の状況

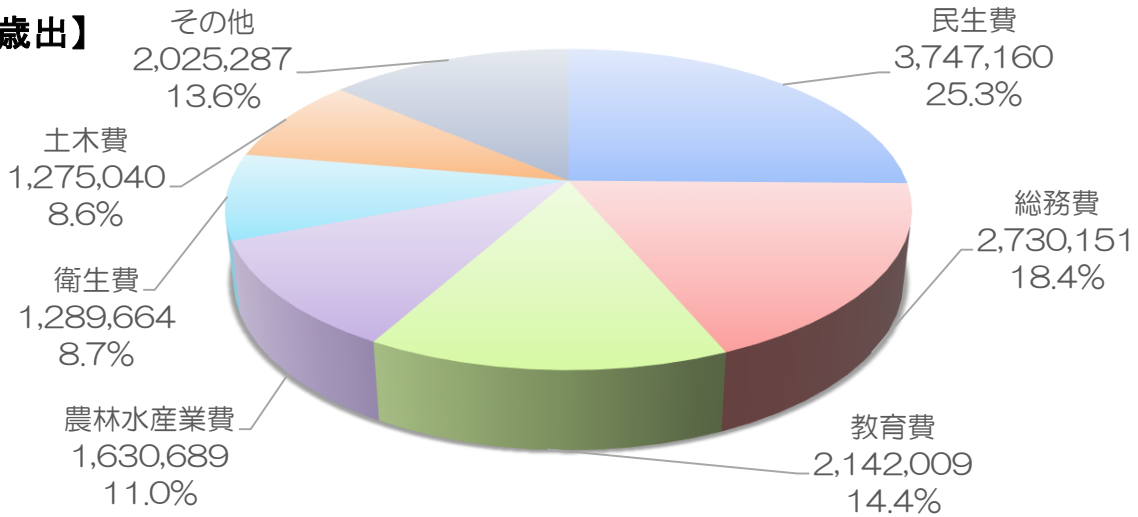
(歳入歳出予算総額 14,840,000千円)

【単位：千円】

## 【歳入】



## 【歳出】



### 歳入その他の内訳

区分	総額	構成比
地方消費税交付金	359,778	2.4
寄附金	250,102	1.7
使用料及び手数料	207,724	1.4
諸収入	178,170	1.2
地方譲与税	121,644	0.8
繰越金	53,539	0.4
財産収入	43,354	0.3
分担金及び負担金	23,778	0.2
法人事業税交付金	23,377	0.2
環境性能割交付金	6,333	0.0
株式等譲渡所得割交付金	5,718	0.0
地方特例交付金	5,116	0.0
配当割交付金	4,594	0.0
交通安全対策特別交付金	970	0.0
利子割交付金	438	0.0
その他計	1,284,635	8.6

### 歳出その他の内訳

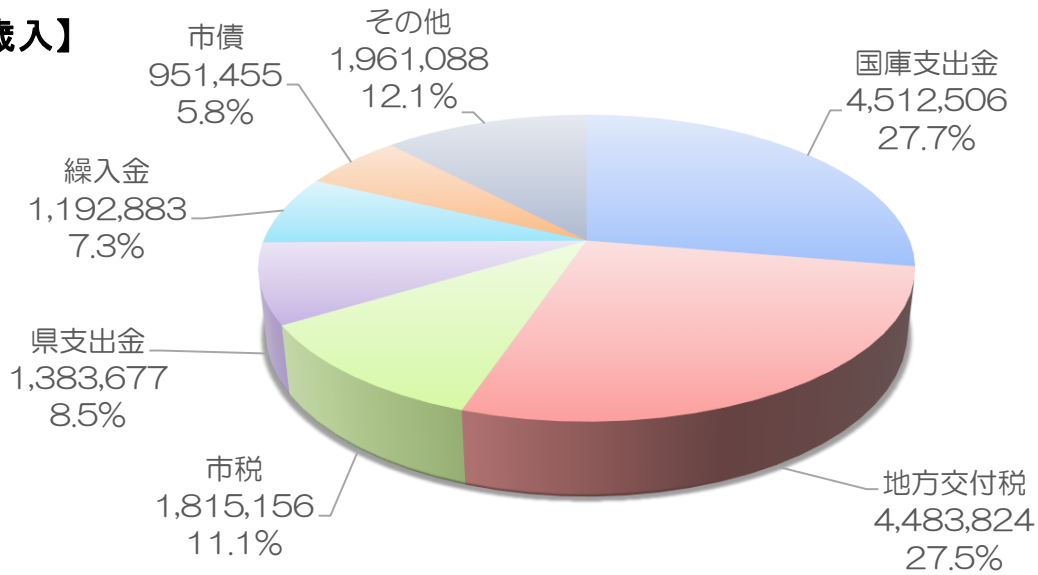
区分	総額	構成比
公債費	1,083,280	7.3
消防費	457,069	3.1
商工費	332,903	2.2
議会費	122,181	0.8
予備費	27,601	0.2
災害復旧費	2,253	0.0
その他計	2,025,287	13.6

# 令和6年度一般会計最終予算(見込)の状況

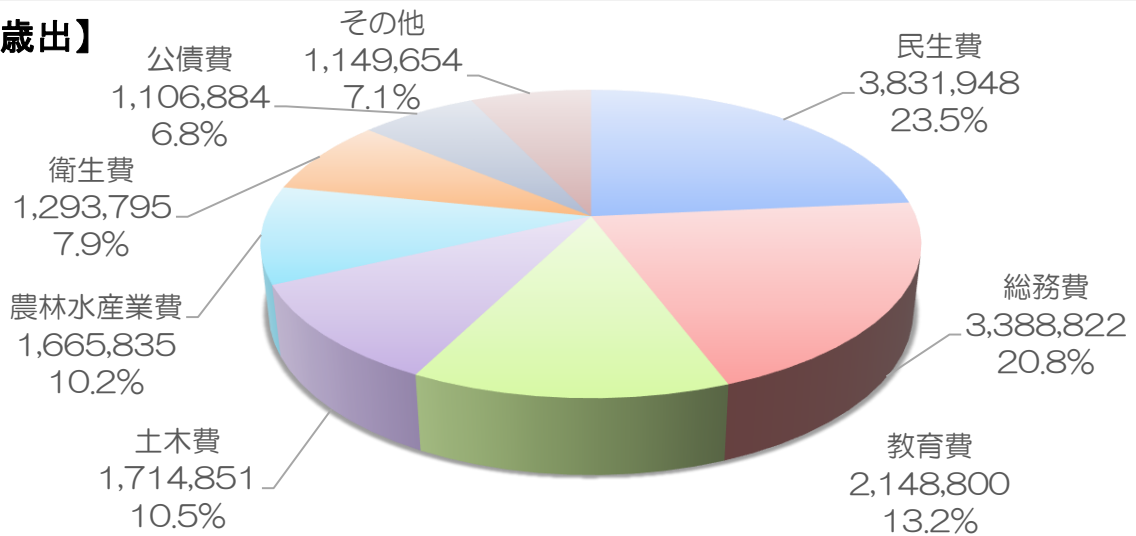
(歳入歳出予算総額 16,300,589千円)

【単位：千円】

## 【歳入】



## 【歳出】



### 歳入その他の内訳

【単位：千円，%】

区 分	総 額	構成比
繰越金	611,772	3.8
地方消費税交付金	369,815	2.3
諸収入	263,689	1.6
寄附金	231,300	1.4
使用料及び手数料	194,972	1.2
地方譲与税	117,003	0.7
地方特例交付金	61,283	0.4
財産収入	49,033	0.3
分担金及び負担金	26,585	0.2
法人事業税交付金	21,147	0.2
配当割交付金	4,814	0.0
株式等譲渡所得割交付金	4,810	0.0
環境性能割交付金	3,820	0.0
交通安全対策特別交付金	1,044	0.0
利子割交付金	1	0.0
その他計	1,961,088	12.1

### 歳出その他の内訳

【単位：千円，%】

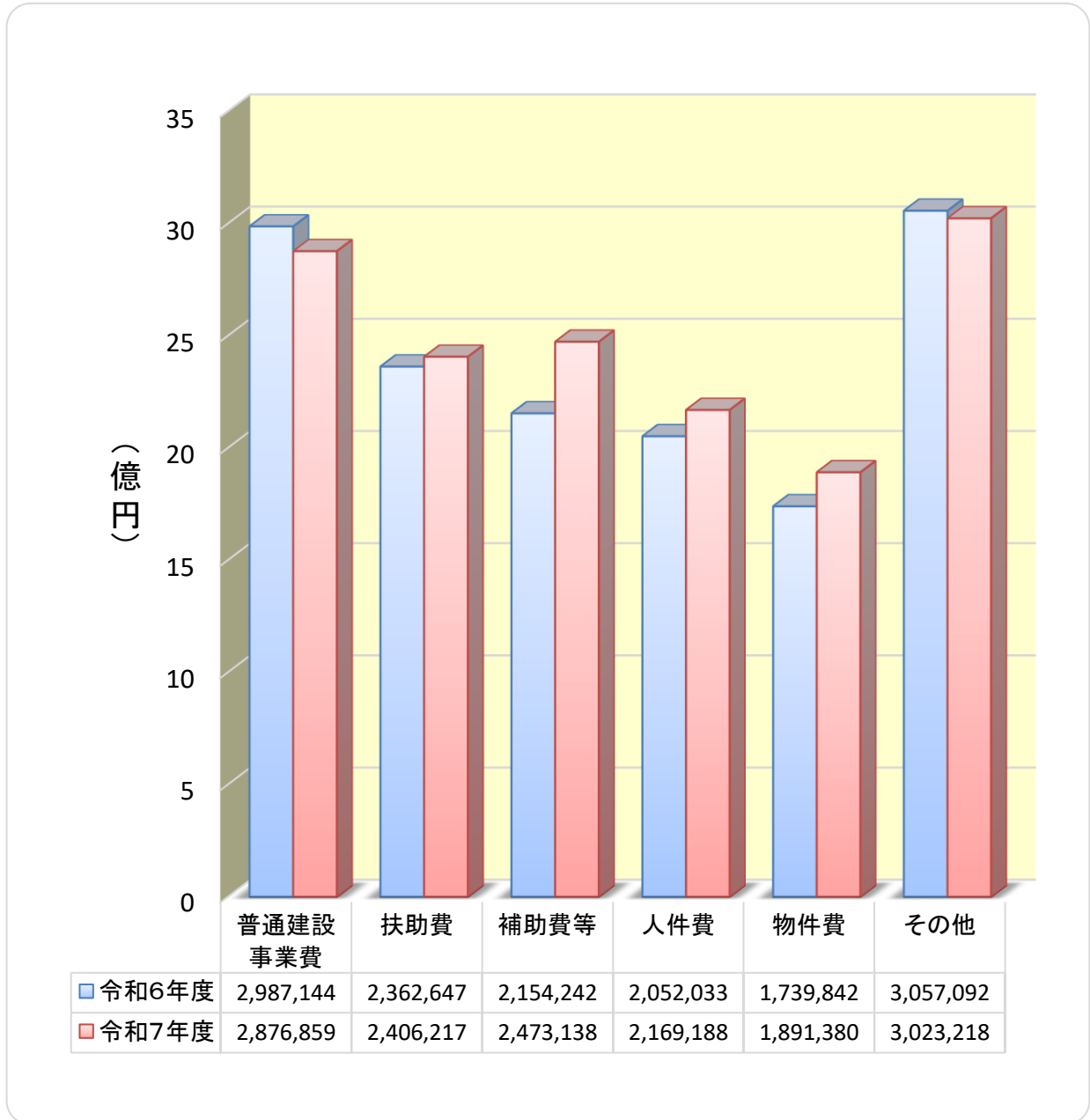
区 分	総 額	構成比
消防費	605,339	3.7
商工費	239,707	1.5
災害復旧費	144,750	0.9
議会費	123,244	0.8
予備費	36,614	0.2
その他計	1,149,654	7.1

※3月追加補正までを反映させています。  
 ※繰越明許費を合算しています。

# 令和6年度当初予算と令和7年度当初予算の性質別経費の状況

一般会計

【単位：千円】



## 令和6年度その他の内訳

【単位：千円】

区 分	総 額
繰 出 金	1,150,644
公 債 費	1,108,088
積 立 金	312,037
維 持 補 修 費	298,988
貸 付 金	122,942
投資及び出資金	33,365
予 備 費	28,775
災害復旧事業費	2,253
そ の 他 計	3,057,092

## 令和7年度その他の内訳

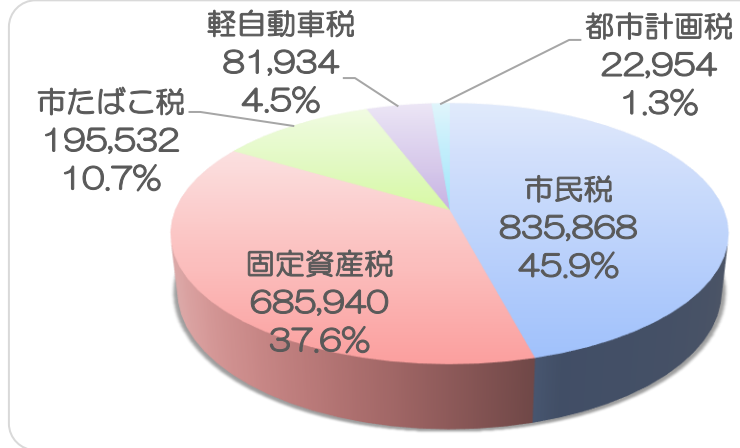
【単位：千円】

区 分	総 額
繰 出 金	1,098,155
公 債 費	1,083,280
積 立 金	409,185
維 持 補 修 費	256,649
貸 付 金	116,856
投資及び出資金	29,239
予 備 費	27,601
災害復旧事業費	2,253
そ の 他 計	3,023,218

## 令和6年度市税の内訳

【単位：千円】

区分	決算見込額
市民税	835,868
固定資産税	685,940
市たばこ税	195,532
軽自動車税	81,934
都市計画税	22,954
合計	1,822,228



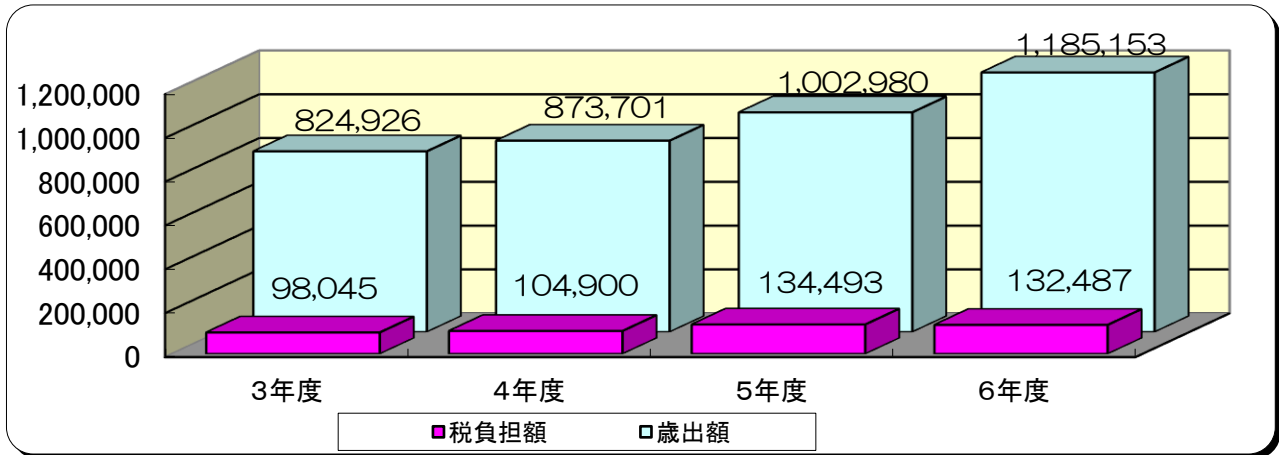
## 市民1人当りの歳出額、税負担額年度別比較

歳出額及び税負担額は、当該年度の地方財政状況調査の決算収支をもとに、年度末の人口で除しています。6年度は3月補正後の予算額で積算しています。

【単位：円】

年度	歳出額	税負担額
3年度	824,926	98,045
4年度	873,701	104,900
5年度	1,002,980	134,493
6年度	1,185,153	132,487

【単位：円】



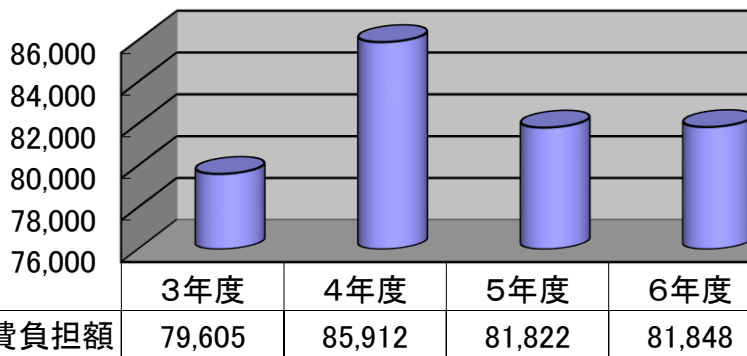
## 市民1人当りの公債費償還負担額

住民基本台帳人口

13,754 人

令和7年3月31日現在

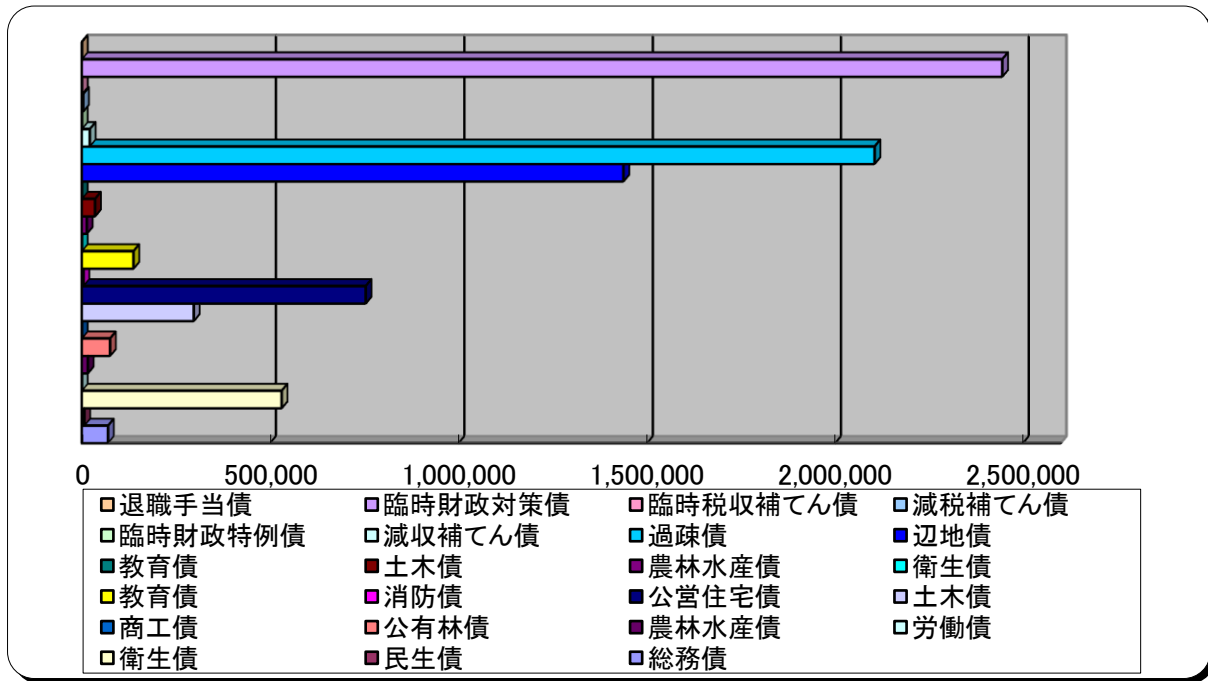
【単位：円】



公債費償還負担額は、当該年度の地方財政状況調査の決算収支をもとに、年度末の人口で除しています。6年度は3月補正後の予算額で積算しています。

# 令和6年度末 市債(市の借入金)残高

【単位：千円】



普通債	1,886,035	総務債	69,226
		民生債	6,506
		衛生債	529,848
		労働債	0
		農林水産債	15,682
		公有林債	74,605
		商工債	0
		土木債	296,728
		公営住宅債	752,772
		消防債	4,000
		教育債	136,668
災害復旧債	47,665	衛生債	0
		農林水産債	12,839
		土木債	34,826
		教育債	0
その他	6,008,349	辺地債	1,436,463
		過疎債	2,104,020
		減収補てん債	20,836
		臨時財政特例債	0
		減税補てん債	3,126
		臨時税収補てん債	0
		臨時財政対策債	2,443,904
		退職手当債	0
合計			7,942,049

## 一時借入金残高(令和7年3月31日現在)

【単位：千円】

借入累計金額	1,150,000
借入残高	1,150,000
借入限度額	3,000,000