

西之表市財政事情

令和5年4月1日～令和5年9月30日

ま え が き

令和4年度の一般会計決算額は、歳入12,732,475千円、歳出12,209,180千円で、このうち翌年度へ繰り越すべき財源22,234千円を差し引いた実質収支額は、501,061千円の黒字となりました。

また、令和4年度の特別会計決算額は、歳入4,601,328千円、歳出4,531,033千円で、実質収支額は、70,295千円の黒字となりました。

一方、令和5年度の一般会計予算額(令和5年9月30日現在)は、3回の補正を含めて14,075,053千円、特別会計予算額は、2回の補正を含めて4,946,661千円であり、執行率は一般会計36.8%、特別会計36.8%となっています。

令和4年度決算及び令和5年度予算の執行状況

【単位：千円，％】

区 分	令和4年度決算額			翌年度へ繰り越すべき財源	実質収支	令和5年度予算額			
	歳 入	歳 出	差 引			予算額※	執行額※	執行率	
一 般 会 計	12,732,475	12,209,180	523,295	22,234	501,061	14,075,053	5,183,559	36.8	
特 別 会 計	国民健康保険	2,128,396	2,102,046	26,350	0	26,350	2,278,320	814,550	35.8
	交通災害共済事業	1,688	778	910	0	910	2,294	0	0.0
	地方卸売市場	566	455	111	0	111	569	15	2.6
	介護保険	2,207,161	2,165,397	41,764	0	41,764	2,374,163	918,520	38.7
	後期高齢者医療保険	263,517	262,357	1,160	0	1,160	291,315	89,269	30.6
	計	4,601,328	4,531,033	70,295	0	70,295	4,946,661	1,822,354	36.8
合 計	17,333,803	16,740,213	593,590	22,234	571,356	19,021,714	7,005,913	36.8	

※令和5年度予算額執行額は令和5年9月30日現在

令和5年度繰越明許費執行状況

【単位：千円，％】

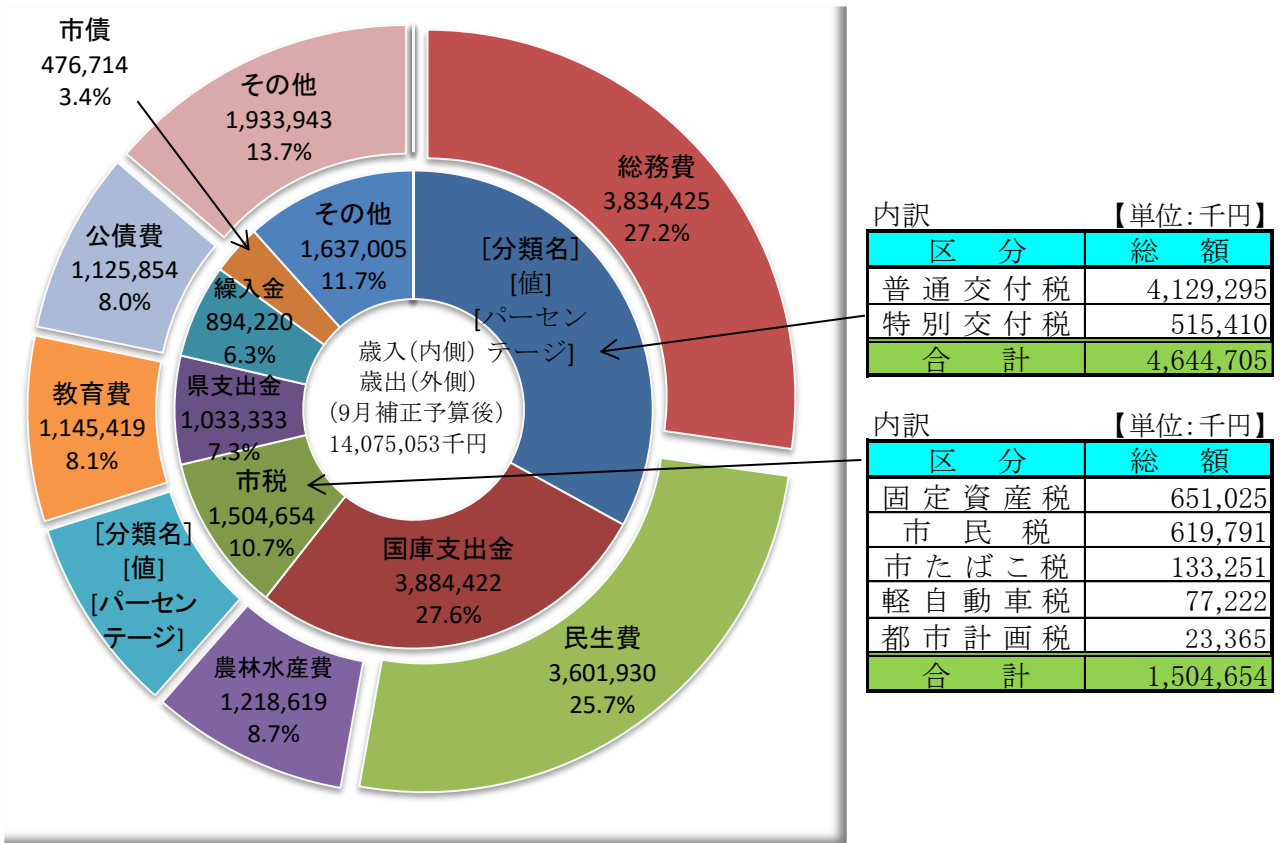
区 分	予算額※	執行額※	執行率	
一 般 会 計	315,285	117,349	37.2	
目 的 別	総 務 費	4,136	4,136	100.0
	民 生 費	33,600	33,600	100.0
	衛 生 費	-	-	-
	農 林 水 産 業 費	38,937	12,715	32.7
	商 工 費	-	-	-
	土 木 費	210,017	55,934	26.6
	消 防 費	-	-	-
	教 育 費	11,595	0	0.0
災 害 復 旧 費	17,000	10,964	64.5	
地 方 卸 売 市 場	3,245	3,245	100.0	

※令和5年度繰越明許費執行額は令和5年9月30日現在

繰越明許費とは…

繰越明許費…
何らかの事由に基づき、年度内に支出が終わらない見込みのあるものについて翌年度に繰り越して使用することができる経費

令和5年度一般会計予算の状況（9月補正後）



歳入その他の内訳 【単位:千円, %】

区分	総額	構成比
繰越金	501,061	3.6
地方消費税交付金	333,700	2.4
寄附金	225,401	1.6
諸収入	190,532	1.4
使用料及び手数料	172,237	1.2
地方譲与税	114,067	0.8
財産収入	33,382	0.2
分担金及び負担金	23,385	0.2
法人事業税交付金	21,456	0.2
環境性能割交付金	8,144	0.1
地方特例交付金	5,188	0.0
株式等譲渡所得割交付金	4,358	0.0
配当割交付金	2,532	0.0
交通安全対策特別交付金	1,318	0.0
利子割交付金	244	0.0
その他計	1,637,005	11.7

歳出その他の内訳 【単位:千円, %】

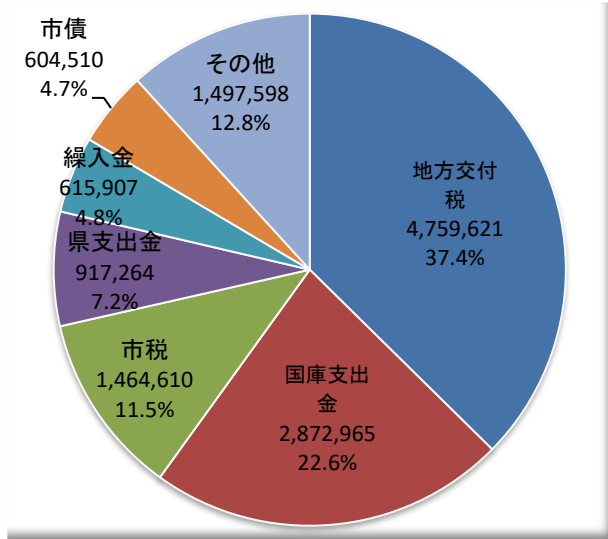
区分	総額	構成比
土木費	764,114	5.4
消防費	544,380	3.9
商工費	239,705	1.7
災害復旧費	228,313	1.6
議会費	119,512	0.8
予備費	37,919	0.3
その他計	1,933,943	13.7

財源比率 【単位:千円, %】

財源比率	総額	比率
自主財源	3,377,511	24.0
依存財源	10,697,542	76.0
合計	14,075,053	100.0

令和4年度一般会計決算の状況

歳入分析 決算額(12,732,475千円)



区分	総額	構成比
地方交付税	4,759,621	37.4
国庫支出金	2,872,965	22.6
市税	1,464,610	11.5
県支出金	917,264	7.2
繰入金	615,907	4.8
市債	604,510	4.7
その他	1,497,598	11.8
合計	12,732,475	100.0

地方交付税の内訳(上記) 【単位：千円】

区分	総額
普通交付税	4,200,620
特別交付税	559,001
合計	4,759,621

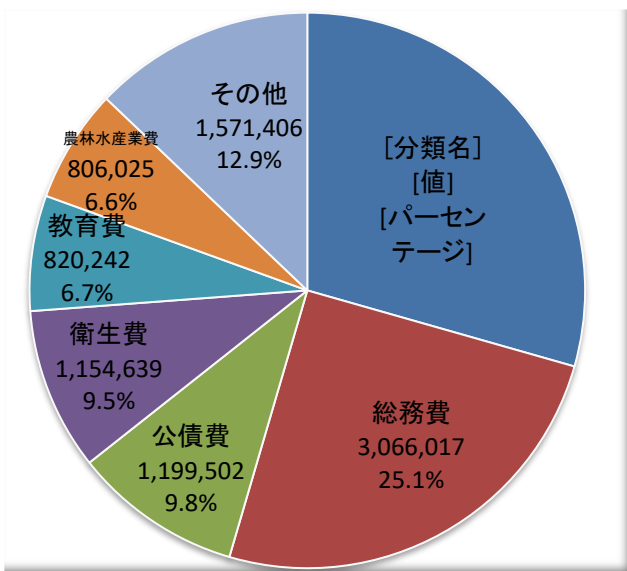
市税の内訳(上記) 【単位：千円】

区分	総額
市民税	597,884
固定資産税	630,511
市たばこ税	136,817
軽自動車税	76,292
都市計画税	23,106
合計	1,464,610

歳入その他の内訳

区分	総額	構成比
地方消費税交付金	358,694	2.9
諸収入	260,243	2.1
繰越金	255,963	2.0
寄附金	212,219	1.7
使用料及び手数料	175,483	1.4
地方譲与税	110,380	0.9
財産収入	66,320	0.5
分担金及び負担金	21,830	0.2
法人事業税交付金	16,996	0.1
地方特例交付金	4,882	0.0
環境性能割交付金	4,723	0.0
株式等譲渡所得割交付金	4,382	0.0
配当割交付金	3,855	0.0
交通安全対策特別交付金	1,229	0.0
利子割交付金	399	0.0
その他計	1,497,598	11.8

歳出(目的別)分析 決算額(12,209,180千円)



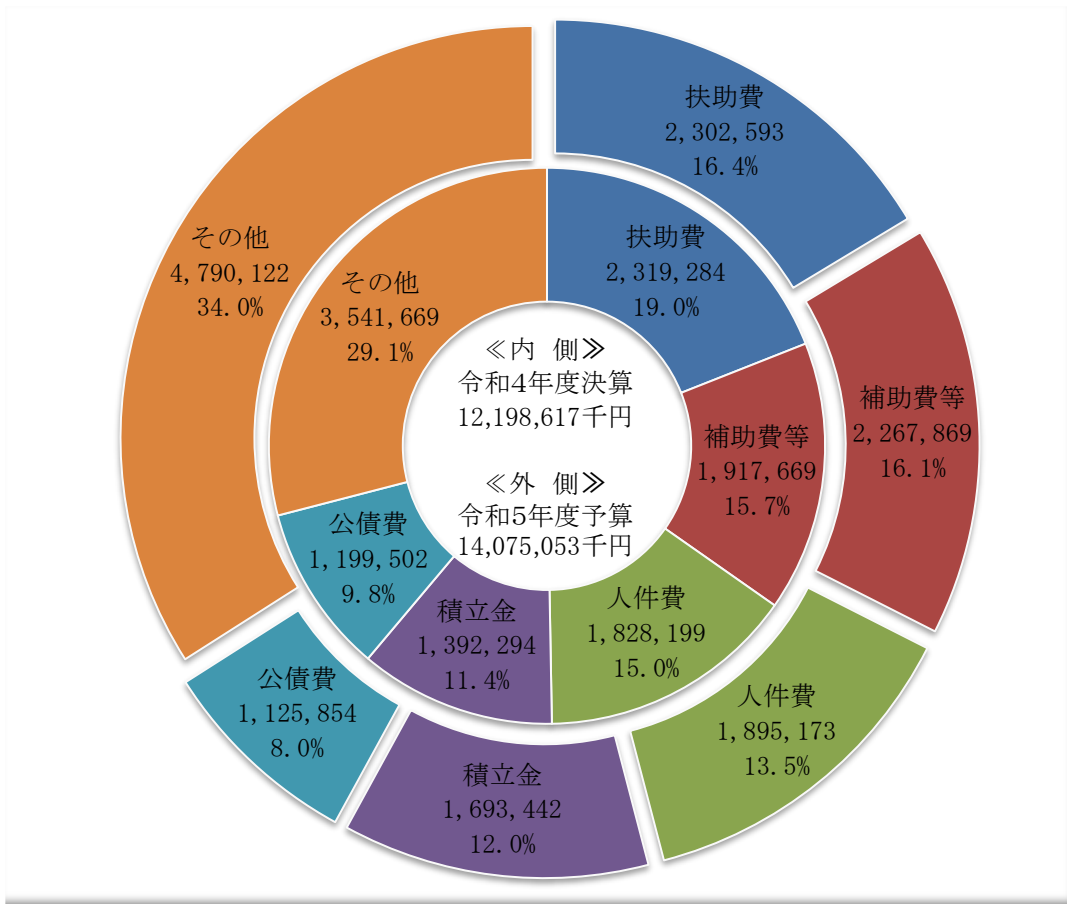
区分	総額	構成比
民生費	3,591,349	29.4
総務費	3,066,017	25.1
公債費	1,199,502	9.8
衛生費	1,154,639	9.5
教育費	820,242	6.7
農林水産業費	806,025	6.6
その他	1,571,406	12.9
合計	12,209,180	100.0

歳出その他の内訳(目的別)

区分	総額	構成比
土木費	682,625	5.6
消防費	394,384	3.3
商工費	343,411	2.8
議会費	112,673	0.9
災害復旧費	38,313	0.3
その他計	1,571,406	12.9

□令和4年度決算と令和5年度予算の性質別経費の状況

【普通会計】



※令和4年度決算額については地方財政状況調査の数値を使用

令和4年度決算と令和5年度予算の性質別経費の状況

【単位:千円,%】

区分	令和4年度決算	構成比	令和5年度予算	構成比	比較
扶助費	2,319,284	19.0	2,302,593	16.4	-0.7
補助費等	1,917,669	15.7	2,267,869	16.1	18.3
人件費	1,828,199	15.0	1,895,173	13.5	3.7
積立金	1,392,294	11.4	1,693,442	12.0	21.6
公債費	1,199,502	9.8	1,125,854	8.0	-6.1
その他	3,541,669	29.1	4,790,122	34.0	35.3
合計	12,198,617	100.0	14,075,053	100.0	15.4

令和4年度決算と令和5年度予算の性質別経費のその他状況

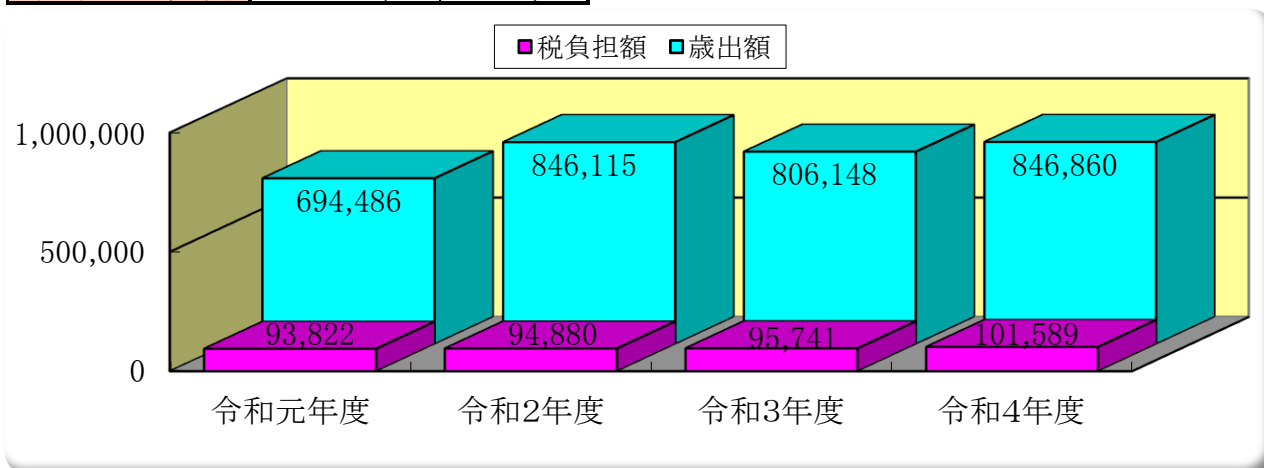
【単位:千円,%】

区分	令和4年度決算	構成比	令和5年度予算	構成比	比較
物件費	1,188,638	9.8	1,754,328	12.5	47.6
普通建設事業費	1,034,399	8.5	1,251,538	8.9	21.0
繰出金	968,356	7.9	1,130,421	8.0	16.7
維持補修費	163,775	1.4	242,484	1.7	48.1
貸付金	110,831	0.9	123,210	0.9	11.2
災害復旧事業費	38,313	0.3	212,759	1.4	455.3
投資及び出資金	37,357	0.3	37,463	0.3	0.3
予備費	0	0.0	37,919	0.3	100.0
その他計	3,541,669	29.1	4,790,122	34.0	35.3

□ 市民1人当りの歳出額及び税負担額の年度別比較

【単位：円】

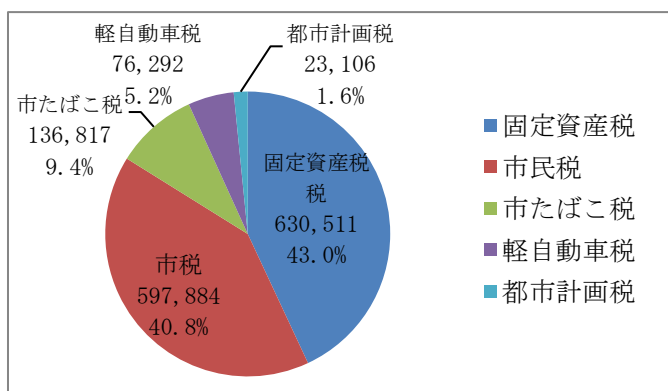
年 度	歳 出 額	税 負 担 額
令和元年度	694,486	93,822
令和2年度	846,115	94,880
令和3年度	806,148	95,741
令和4年度	846,860	101,589



□ 令和4年度市税の内訳

【単位：千円，%】

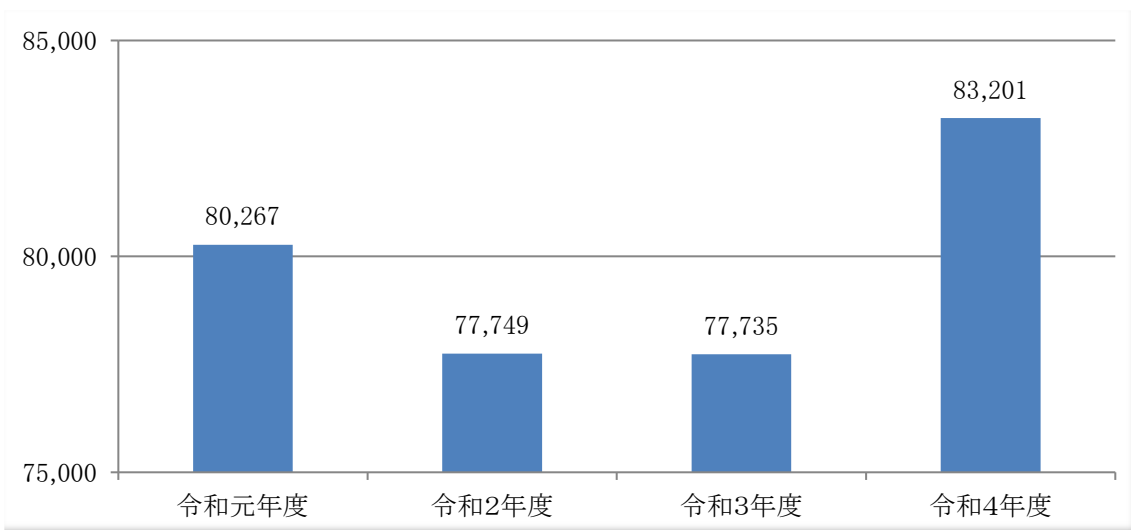
区 分	決 算 額	構 成 比
固定資産税	630,511	43.0
市民税	597,884	40.8
市たばこ税	136,817	9.4
軽自動車税	76,292	5.2
都市計画税	23,106	1.6
合 計	1,464,610	100.0



□ 令和4年度決算に伴う市民1人当りの公債費負担額

住民基本台帳人口 14,417 人(令和5年1月1日現在)

【単位：円】



一時借入金残高（令和5年9月30日現在）

【単位：千円】

借入累計金額	0
借入残高	0
借入限度額	3,000,000

市有財産等の残高（令和5年3月31日現在）

土地	面積	7,665,937.21 m ²
	行政財産	面積 2,693,183.83 m ²
	普通財産	面積 4,972,753.38 m ²
建物	面積	128,830.30 m ²
	行政財産	面積 120,991.69 m ²
	普通財産	面積 7,838.61 m ²
有価証券（株券）		45,834 千円
出資金		872,171 千円
重要品	車両	58 台
	その他	204 個
債権		289,439 千円
基金		4,433,502 千円

令和4年度地方債現在高（令和5年5月31日現在）

【単位：千円】

地方債現在高	8,892,045
--------	-----------

□ 財政主要指数の年度別比較

● 経常収支比率 【単位：％】（決算統計）

市税や地方交付税など使い道が自由な一般財源に対する、必ず支出しなければならない経費の割合。比率が低いほどよい。令和4年度は普通交付税等経常一般財源の減や臨時一般財源充当額の減により悪化している。

年 度	西之表市	県下19市平均	比 較
元年度	92.0	93.2	↑
2年度	89.2	91.8	↑
3年度	86.9	86.2	↓
4年度	91.6	90.5	↓

● 実質公債費比率 【単位：％】（健全化判断比率）

自治体の実質的な借金が財政規模に占める割合。比率が低いほどよい。元金償還金の減少や普通交付税の増額等により標準財政規模が増加し、良化している。

年 度	西之表市	県下19市平均	比 較
元年度	9.8	8.0	↓
2年度	10.0	8.1	↓
3年度	9.7	8.1	↓
4年度	9.4	8.1	↓

● 将来負担比率 【単位：％】（健全化判断比率）

将来返済が必要な自治体の借金の総額が、収入の何倍に相当するかを示した割合。比率が低いほどよい。令和4年度は、地方債残高の減少や基金残高の増加等により将来負担は発生していない。

年 度	西之表市	県下19市平均	比 較
元年度	22.8	8.8	↓
2年度	15.8	5.2	↓
3年度	1.7	-9.9	↓
4年度	—	-1.7	↓

● 地方債残高 【単位：千円，％】（決算統計）

地方債は、資金の借入れ（借金）によって負う債務で、その返済が一会計年度を超えるもの。一人当たりの比較で低いほどよい。令和4年度も、償還額以上の借入を行わなかったため減少した。

年 度	西之表市	一人当たり	県下19市平均	一人当たり平均	比 較
元年度	10,173,480	671	38,922,215	511	↓
2年度	9,859,047	659	38,439,709	508	↓
3年度	9,455,320	642	38,111,192	507	↓
4年度	8,892,045	617	36,855,177	494	↓

● 基金残高 【単位：千円，％】（決算統計）

基金は、財政調整基金や減債基金、特目基金など一般家庭でいう貯金にあたる。一人当たりの比較で高いほどよい。今後もより一層の計画的な積み立てが求められる。

年 度	西之表市	一人当たり	県下19市平均	一人当たり平均	比 較
元年度	3,225,132	213	11,824,492	155	↑
2年度	3,128,171	209	11,710,166	155	↑
3年度	3,632,626	247	13,112,333	174	↑
4年度	4,412,202	306	13,971,916	187	↑

● 公債費 【単位：千円，％】（決算統計）

借入れに係る毎年の返済金。一人当たりの比較で低いほどよい。

年 度	西之表市	一人当たり	県下19市平均	一人当たり平均	比 較
元年度	1,217,811	80	4,079,136	65	↓
2年度	1,162,966	78	4,045,704	66	↓
3年度	1,144,645	78	4,173,367	68	↓
4年度	1,199,502	83	4,047,121	54	↓

※上記の県下19市平均及び一人当たり平均は、決算統計及び健全化判断比率の公表（速報値）による財政係で独自に分析した数値です。