

西之表市財政事情

平成 29 年 4 月 1 日 ~ 平成 29 年 9 月 3 0 日

ま え が き

平成28年度の一般会計決算額は、歳入10,693,214千円、歳出10,479,812千円で、このうち翌年度へ繰り越すべき財源5,748千円を差し引いた実質収支額は、207,654千円の黒字となりました。

また、平成28年度の特別会計決算額は、歳入5,500,883千円、歳出5,334,142千円で、実質収支額は、166,741千円の黒字となりました。

一方、平成29年度の一般会計予算額(平成29年9月30日現在)は、2回の補正を含めて10,420,055千円、特別会計予算額は、2回の補正を含めて5,499,319千円であり、執行率は一般会計38.6%、特別会計40.2%となっています。

平成28年度決算及び平成29年度予算の執行状況

【単位：千円，％】

区 分	平成28年度決算額			翌年度へ繰越すべき財源	実質収支	平成29年度予算額			
	歳 入	歳 出	差 引			予算額※	執行額※	執行率	
一 般 会 計	10,693,214	10,479,812	213,402	5,748	207,654	10,420,055	4,017,339	38.6	
特 別 会 計	国民健康保険	3,127,929	3,024,736	103,193	0	103,193	3,065,688	1,276,399	41.6
	交通災害共済事業	2,304	1,740	564	0	564	3,028	372	12.3
	地方卸売市場	523	462	61	0	61	551	14	2.5
	介護保険	2,155,442	2,093,143	62,299	0	62,299	2,203,059	872,040	39.6
	後期高齢者医療保険	214,685	214,061	624	0	624	226,993	64,084	28.2
	計	5,500,883	5,334,142	166,741	0	166,741	5,499,319	2,212,909	40.2
	合 計	16,194,097	15,813,954	380,143	5,748	374,395	15,919,374	6,230,248	39.1

※ 平成29年度予算額、執行額は平成29年9月30日現在

平成29年度繰越明許費執行状況

【単位：千円，％】

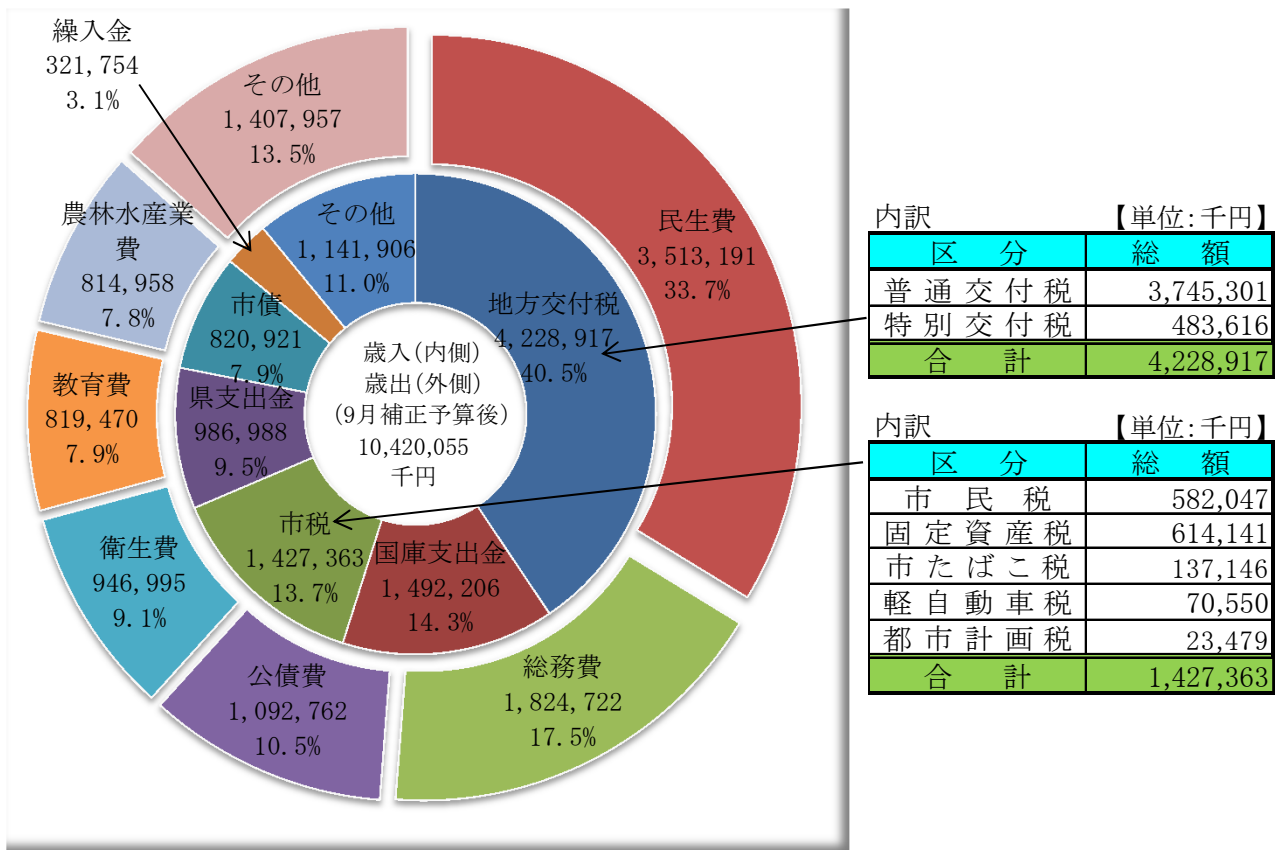
区 分	予算額※	執行額※	執行率	
一 般 会 計	40,628	3,213	7.9	
目 的 別	総 務 費	4,860	632	13.0
	民 生 費	0	0	
	衛 生 費	6,999	2,548	36.4
	農 林 水 産 業 費	6,122	0	0.0
	商 工 費	0	0	
	土 木 費	0	0	
	消 防 費	22,647	33	0.1
	教 育 費	0	0	
災 害 復 旧 費	0	0		

繰越明許費とは・・・

繰越明許費…
何らかの事由に基づき、年度内に支出が終わらない見込みのあるものについて翌年度に繰り越して使用することができる経費

※ 平成29年度繰越明許費執行額は平成29年9月30日現在

□平成29年度一般会計予算の状況（9月 2号補正後）



歳入その他の内訳 【単位：千円，%】

区分	総額	構成比
地方消費税交付金	263,241	2.5
諸収入	232,178	2.2
繰越金	207,653	2.0
使用料及び手数料	172,242	1.7
地方譲与税	90,594	0.9
寄附金	72,001	0.7
分担金及び負担金	47,702	0.5
財産収入	32,255	0.3
自動車取得税交付金	6,499	0.1
配当割交付金	6,371	0.1
株式等譲渡所得割交付金	4,365	0.0
地方特例交付金	3,171	0.0
利子割交付金	2,124	0.0
交通安全対策特別交付金	1,510	0.0
その他計	1,141,906	11.0

歳出その他の内訳 【単位：千円，%】

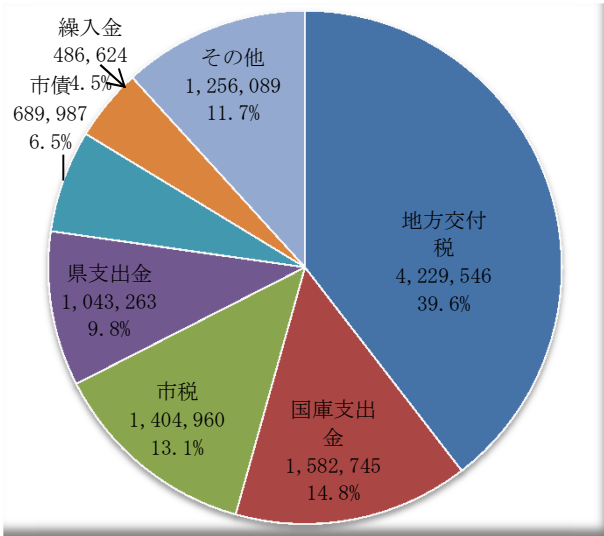
区分	総額	構成比
土木費	600,952	5.8
消防費	396,580	3.8
商工費	231,830	2.2
議会費	130,337	1.2
災害復旧費	26,742	0.3
予備費	14,226	0.1
労働費	7,290	0.1
諸支出金	0	0.0
その他計	1,407,957	13.5

財源比率 【単位：千円，%】

財源比率	総額	比率
自主財源	2,343,057	22.5
依存財源	8,076,998	77.5
合計	10,420,055	100.0

平成28年度一般会計決算の状況

歳入分析 決算額(10,693,214千円)



区分	総額	構成比
地方交付税	4,229,546	39.6
国庫支出金	1,582,745	14.8
市税	1,404,960	13.1
県支出金	1,043,263	9.8
市債	689,987	6.5
繰入金	486,624	4.5
その他	1,256,089	11.7
合計	10,693,214	100.0

地方交付税の内訳(上記) 【単位：千円】

区分	総額
普通交付税	3,700,059
特別交付税	529,487
合計	4,229,546

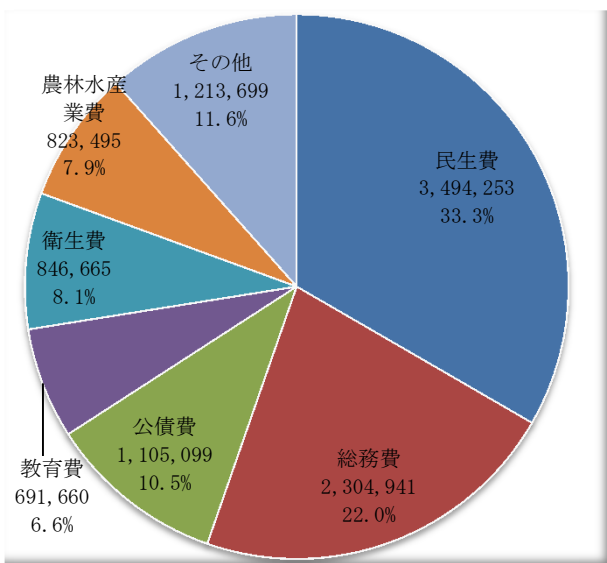
市税の内訳(上記) 【単位：千円】

区分	総額
市民税	566,184
固定資産税	611,058
市たばこ税	135,048
軽自動車税	68,550
都市計画税	24,120
合計	1,404,960

歳入その他の内訳

区分	総額	構成比
繰越金	292,611	2.7
地方消費税交付金	268,117	2.5
諸収入	256,343	2.4
使用料及び手数料	175,518	1.7
地方譲与税	86,939	0.8
寄附金	74,767	0.7
分担金及び負担金	49,668	0.5
財産収入	31,432	0.3
自動車取得税交付金	11,292	0.1
地方特例交付金	3,023	0.0
配当割交付金	2,480	0.0
交通安全対策特別交付金	1,493	0.0
株式等譲渡所得割交付金	1,409	0.0
利子割交付金	997	0.0
その他計	1,256,089	11.7

歳出(目的別)分析 決算額(10,479,812千円)



歳出 【単位：千円，%】

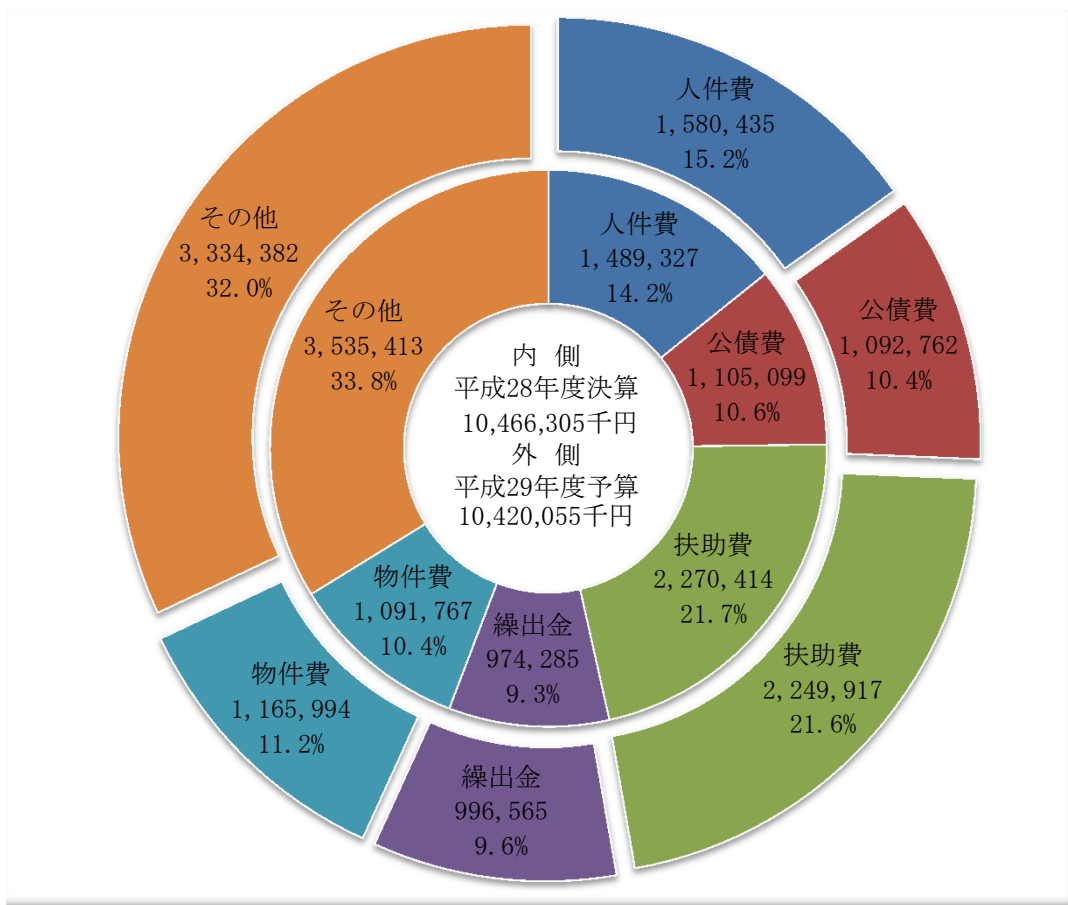
区分	総額	構成比
民生費	3,494,253	33.3
総務費	2,304,941	22.0
公債費	1,105,099	10.5
教育費	691,660	6.6
衛生費	846,665	8.1
農林水産業費	823,495	7.9
その他	1,213,699	11.6
合計	10,479,812	100.0

歳出その他の内訳(目的別)

区分	総額	構成比
土木費	472,505	4.5
消防費	440,031	4.2
議会費	125,071	1.2
商工費	120,569	1.1
災害復旧費	48,243	0.5
労働費	7,280	0.1
諸支出金	0	0.0
その他計	1,213,699	11.6

□平成28年度決算と平成29年度予算(9月)の性質別経費の状況

【普通会計】



※平成28年度決算額については地方財政状況調査の数値を使用

平成28年度決算と平成29年度予算(9月)の性質別経費の状況 【単位:千円,%】

区分	平成28年度決算	構成比	平成29年度予算	構成比	比較
人件費	1,489,327	14.2	1,580,435	15.2	6.1
公債費	1,105,099	10.6	1,092,762	10.4	-1.1
扶助費	2,270,414	21.7	2,249,917	21.6	-0.9
繰出金	974,285	9.3	996,565	9.6	2.3
物件費	1,091,767	10.4	1,165,994	11.2	6.8
その他	3,535,413	33.8	3,334,382	32.0	-5.7
合計	10,466,305	100.0	10,420,055	100.0	-0.4


平成28年度決算と平成29年度予算(9月)の性質別経費のその他状況 【単位:千円,%】

区分	平成28年度決算	構成比	平成29年度予算	構成比	比較
普通建設事業費	992,870	9.5	915,104	8.8	-7.8
補助費等	1,560,022	14.9	1,755,544	16.8	12.5
貸付金	97,270	0.9	94,206	0.9	-3.1
維持補修費	99,125	1.0	163,214	1.6	64.7
積立金	708,032	6.8	337,741	3.2	-52.3
投資及び出資金	29,851	0.2	27,605	0.3	-7.5
災害復旧事業費	48,243	0.5	26,742	0.3	-44.6
予備費	0	0.0	14,226	0.1	100.0
その他計	3,535,413	33.8	3,334,382	32.0	-5.7

□ 市民1人当りの歳出額及び税負担額の年度別比較

【単位：円】

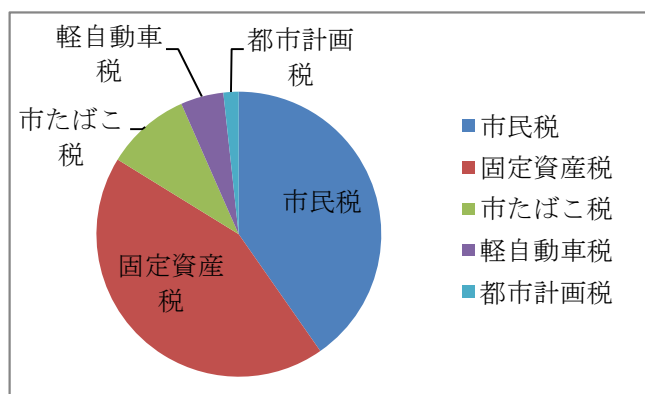
年 度	歳 出 額	税 負 担 額
25 年 度	559,743	85,131
26 年 度	632,865	86,325
27 年 度	779,846	86,839
28 年 度	674,333	90,403



□ 平成28年度市税の内訳

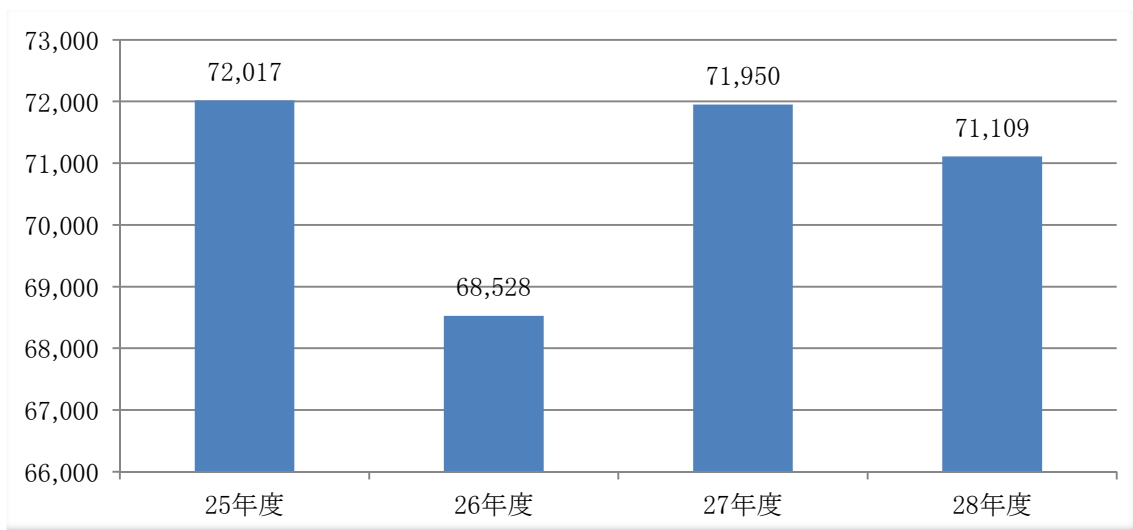
【単位：千円，%】

区 分	決 算 額	構 成 比
市 民 税	566,184	40.3
固 定 資 産 税	611,058	43.5
市 た ば こ 税	135,048	9.6
軽 自 動 車 税	68,550	4.9
都 市 計 画 税	24,120	1.7
合 計	1,404,960	100.0



□ 平成28年度決算に伴う市民1人当りの公債費負担額

住民基本台帳人口 15,541 人(平成29年3月末日現在) 【単位：円】



一時借入金残高（平成29年9月30日現在）

【単位:千円】

借入累計金額	0
借入残高	0
借入限度額	3,000,000

市有財産等の残高（平成29年3月31日現在）

土地	面積	9,914,690.65 m ²
	行政財産	面積 2,265,485.07 m ²
	普通財産	面積 7,649,205.58 m ²
建物	面積	129,629.04 m ²
	行政財産	面積 122,153.52 m ²
	普通財産	面積 7,475.52 m ²
有価証券（株券）		35,834 千円
出資金		664,946 千円
物品	車両	61 台
	その他	338 個
債権		388,809 千円
基金		2,822,780 千円

平成28年度地方債現在高（平成29年5月31日現在）

【単位:千円】

地方債現在高	10,480,256
--------	------------

□ 財政主要指数の年度別比較

● 経常収支比率 【単位：％】（決算統計）

市税や地方交付税など使い道が自由な一般財源に対する、必ず支出しなければならない経費の割合。比率が低いほどよい。平成27年度は普通交付税や地方消費税交付金の増加等により基金積立を多く行えたため、比率の改善が見られる。

年 度	西之表市	県下19市平均	比 較
25年度	93.0	89.6	↓
26年度	96.3	91.5	↓
27年度	91.8	89.2	↓
28年度	94.7	91.0	↓

● 実質公債費比率 【単位：％】（健全化判断比率）

自治体の実質的な借金が財政規模に占める割合。比率が低いほどよい。平成21年度以降、繰上償還や起債を抑制してきたことで比率の改善が見られる。

年 度	西之表市	県下19市平均	比 較
25年度	10.8	10.3	↓
26年度	8.9	9.4	↑
27年度	8.7	8.7	→
28年度	8.8	8.3	↓

● 将来負担比率 【単位：％】（健全化判断比率）

将来返済が必要な自治体の借金の総額が、収入の何倍に相当するかを示した割合。比率が低いほどよい。基金の積み立てにより比率の改善が見られる。

年 度	西之表市	県下19市平均	比 較
25年度	80.4	45.7	↓
26年度	70.3	32.4	↓
27年度	64.8	23.2	↓
28年度	58.0	20.8	↓

● 地方債残高 【単位：千円，％】（決算統計）

地方債は、資金の借入れ（借金）によって負う債務で、その返済が一会計年度を超えるもの。一人当たりの比較で低いほどよい。近年の大型普通建設事業に因る地方債が多くなっている。

年 度	西之表市	一人当たり	県下19市平均	一人当たり平均	比 較
25年度	9,958,704	598	39,592,181	559	↓
26年度	9,878,521	602	39,971,777	564	↓
27年度	10,791,693	684	39,878,791	510	↓
28年度	10,480,256	674	39,501,683	509	↓

● 基金残高 【単位：千円，％】（決算統計）

基金は、財政調整基金や減債基金、特目基金など一般家庭でいう貯金にあたる。一人当たりの比較で高いほどよい。今後もより一層の計画的な積み立てが求められる。

年 度	西之表市	一人当たり	県下19市平均	一人当たり平均	比 較
25年度	2,089,670	126	10,676,471	176	↓
26年度	2,148,530	131	11,430,836	187	↓
27年度	2,586,480	164	11,785,838	151	↑
28年度	2,801,780	180	12,212,902	157	↑

● 公債費 【単位：千円，％】（決算統計）

借入れに係る毎年の返済金。一人当たりの比較で低いほどよい。

年 度	西之表市	一人当たり	県下19市平均	一人当たり平均	比 較
25年度	1,169,635	70	4,429,994	66	↓
26年度	1,098,294	67	4,432,323	66	↓
27年度	1,135,521	72	4,287,597	55	↓
28年度	1,105,099	71	4,130,103	53	↓

※上記の県下19市平均及び一人当たり平均は、決算統計及び健全化判断比率の公表（速報値）による財政係で独自に分析した数値です。